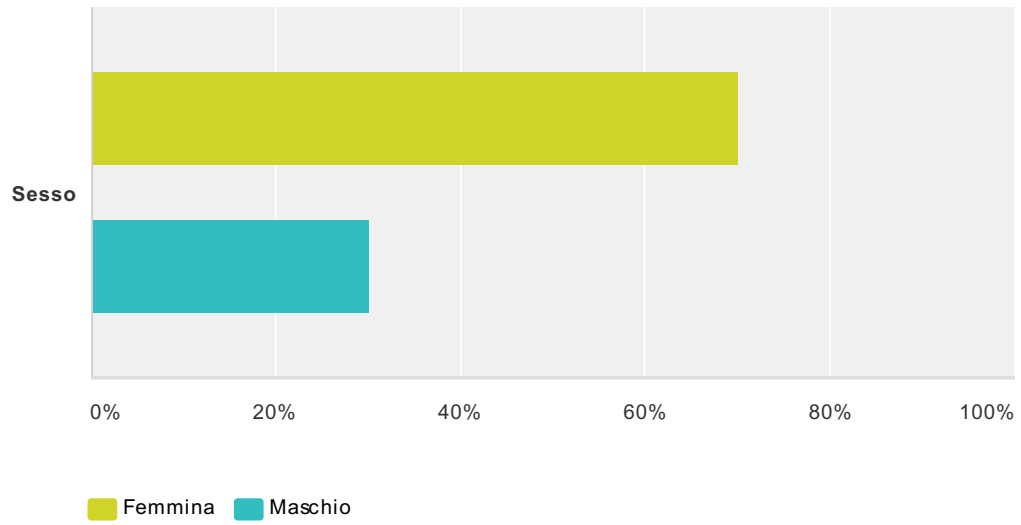


Q1 Sesso

Hanno risposto: 356 Hanno saltato la domanda: 1

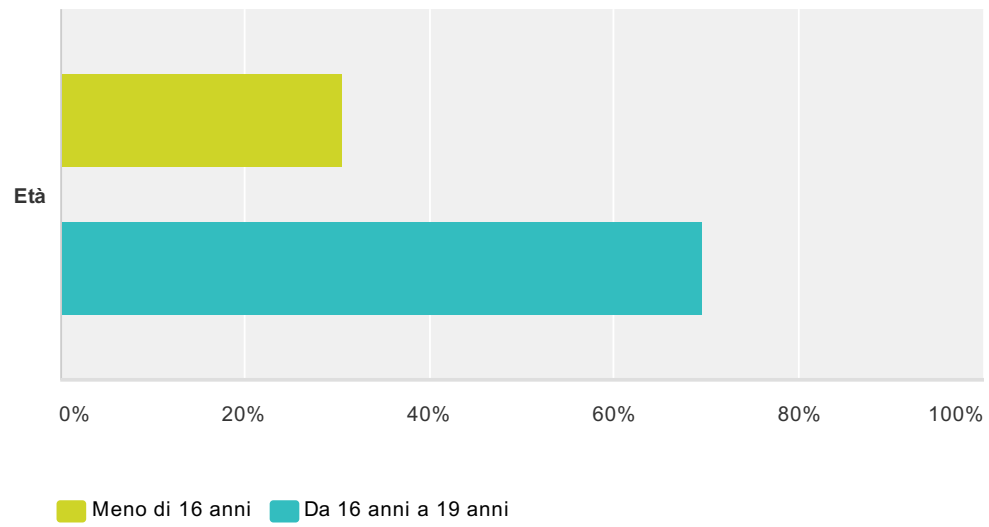


	Femmina	Maschio	Totale
Sesso	69,94% 249	30,06% 107	356

Progetto HEALTH

Q2 Età

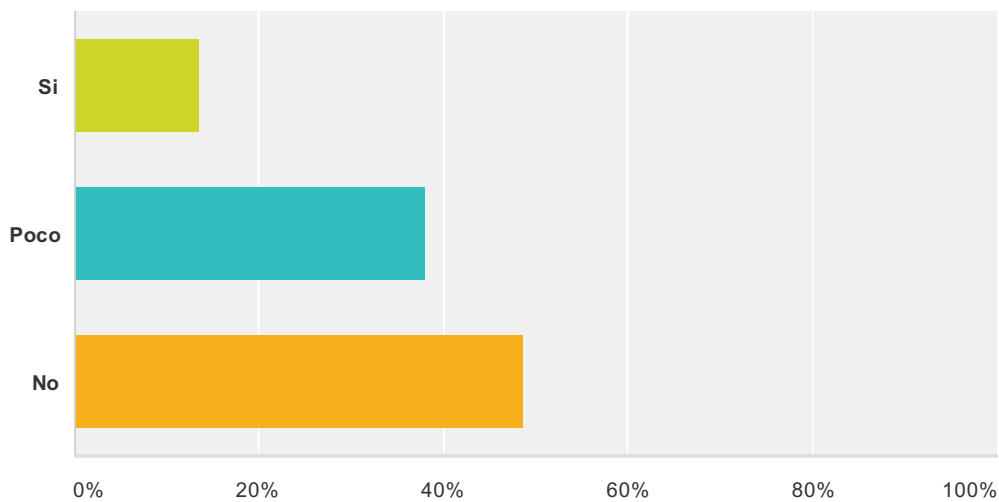
Hanno risposto: 356 Hanno saltato la domanda: 1



	Meno di 16 anni	Da 16 anni a 19 anni	Totale
Età	30,62% 109	69,38% 247	356

Q3 Soffri di acne?

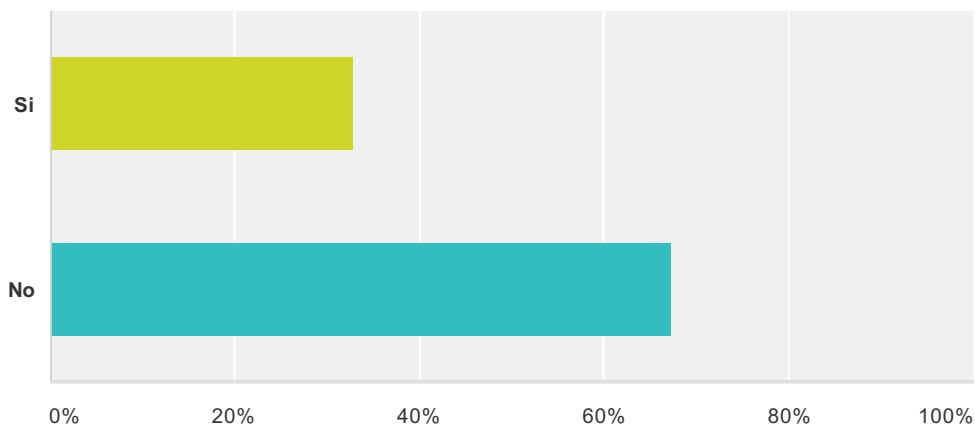
Hanno risposto: 335 Hanno saltato la domanda: 22



Opzioni di risposta	Risposte
Si	13,43% 45
Poco	37,91% 127
No	48,66% 163
Totale	335

Q4 Hai problemi posturali?

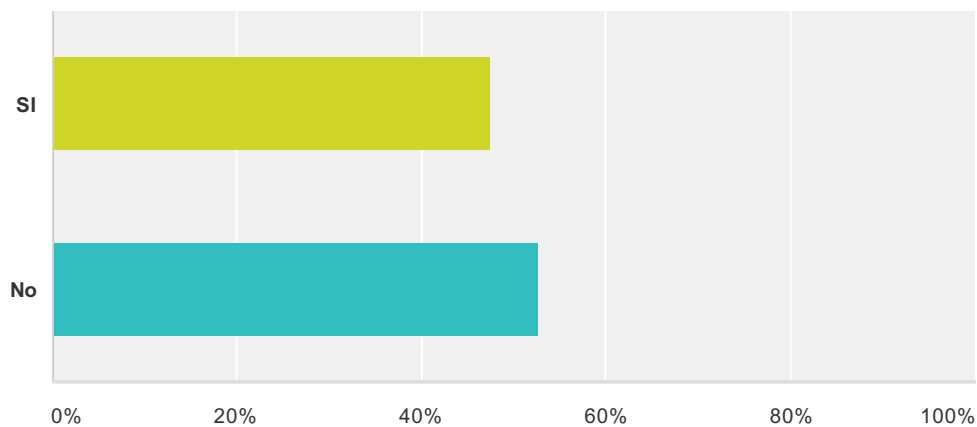
Hanno risposto: 335 Hanno saltato la domanda: 22



Opzioni di risposta	Risposte
Si	32,84% 110
No	67,16% 225
Totale	335

Q5 Hai problemi di vista?

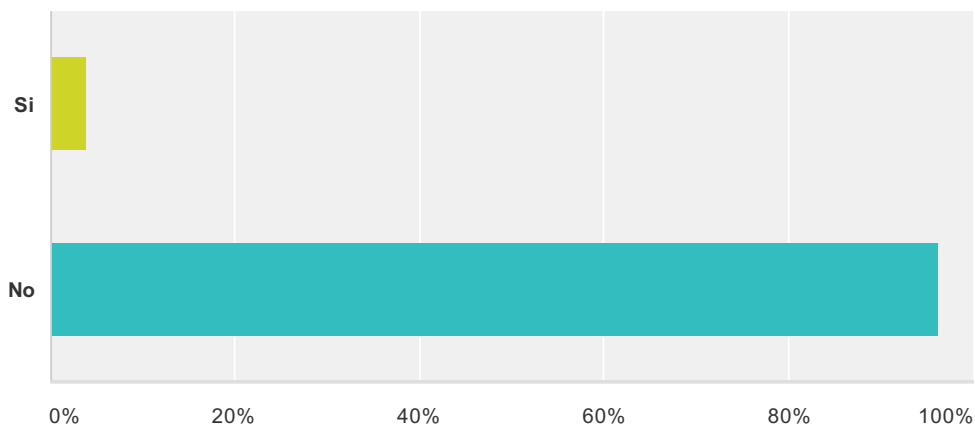
Hanno risposto: 334 Hanno saltato la domanda: 23



Opzioni di risposta	Risposte	
SI	47,31%	158
No	52,69%	176
Totale		334

Q6 Hai problemi di dislessia/disgrafia?

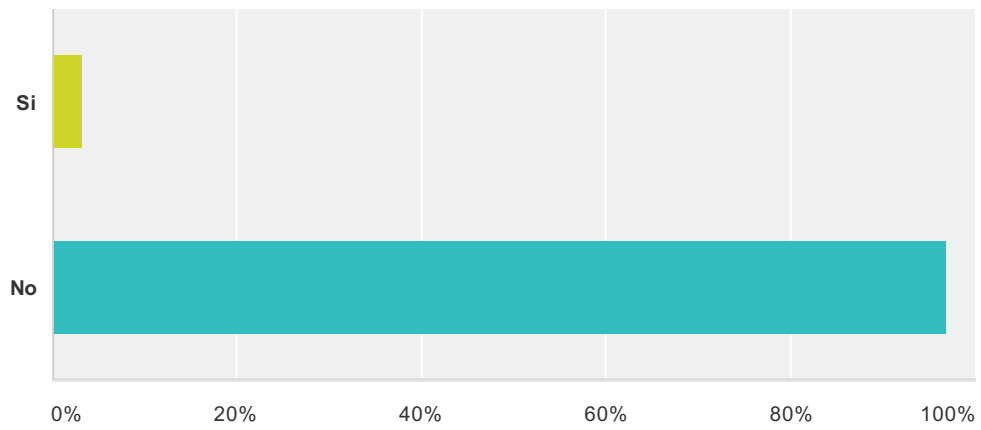
Hanno risposto: 335 Hanno saltato la domanda: 22



Opzioni di risposta	Risposte	
Si	3,88%	13
No	96,12%	322
Totale		335

Q7 Sei balbuziente?

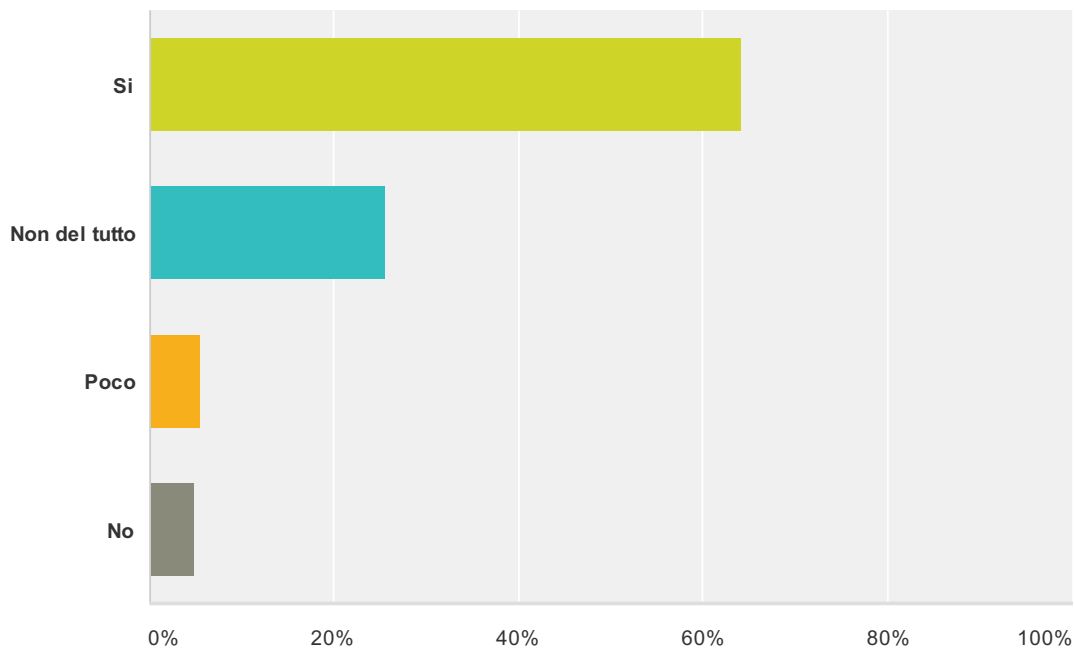
Hanno risposto: 335 Hanno saltato la domanda: 22



Opzioni di risposta	Risposte
Si	3,28% 11
No	96,72% 324
Totale	335

Q8 Ti senti pienamente integrato nella tua classe?

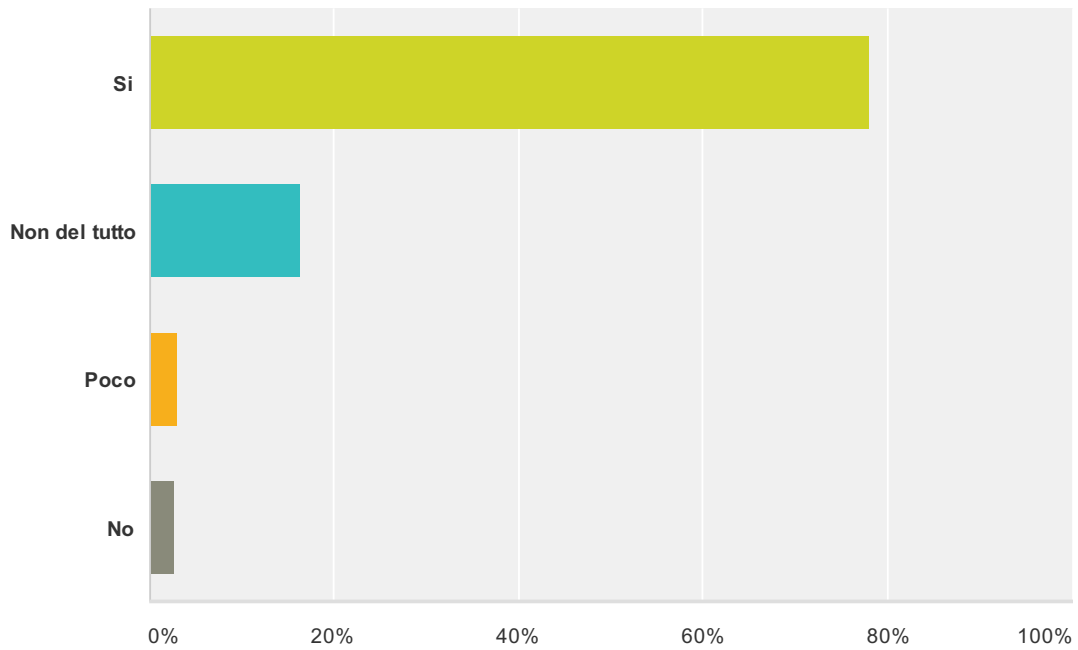
Hanno risposto: 328 Hanno saltato la domanda: 29



Opzioni di risposta	Risposte	Count
Si	64,02%	210
Non del tutto	25,61%	84
Poco	5,49%	18
No	4,88%	16
Totale		328

Q9 Ti senti pienamente integrato nel tuo gruppo di amici?

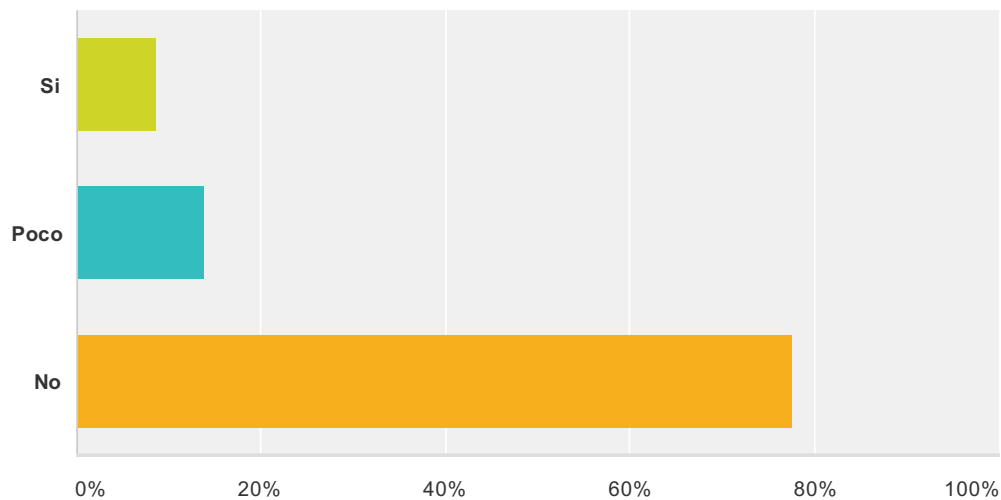
Hanno risposto: 325 Hanno saltato la domanda: 32



Opzioni di risposta	Risposte	
Si	77,85%	253
Non del tutto	16,31%	53
Poco	3,08%	10
No	2,77%	9
Totale		325

Q10 Ti sei mai sentito vittima di episodi di bullismo?

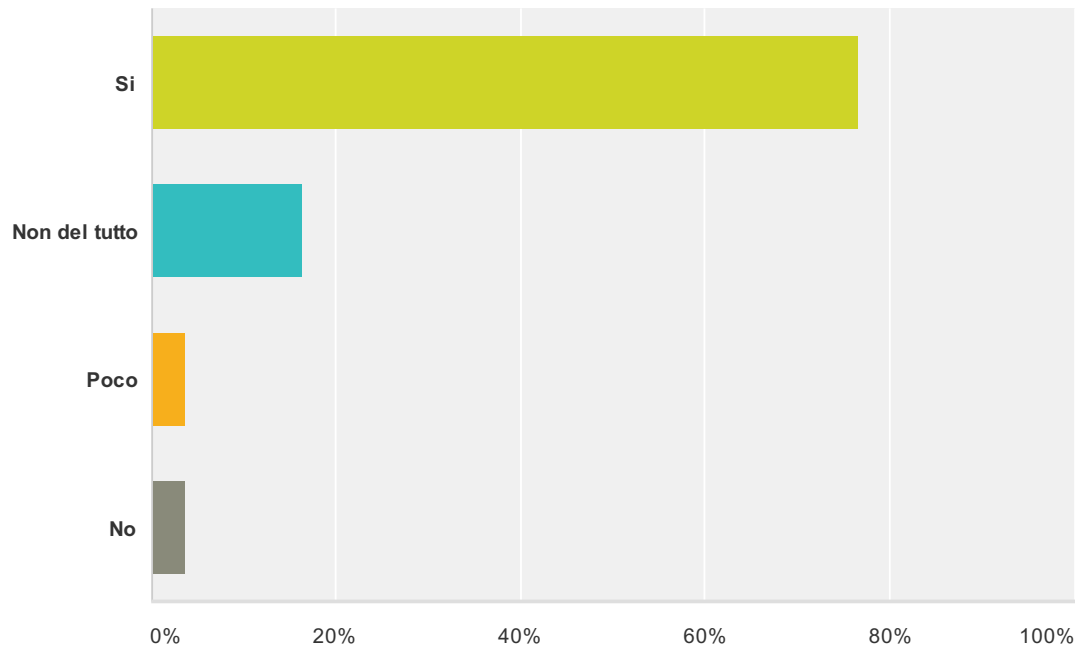
Hanno risposto: 325 Hanno saltato la domanda: 32



Opzioni di risposta	Risposte
Si	8,62% 28
Poco	13,85% 45
No	77,54% 252
Totale	325

Q11 Ti senti sufficientemente amato e sostenuto in famiglia?

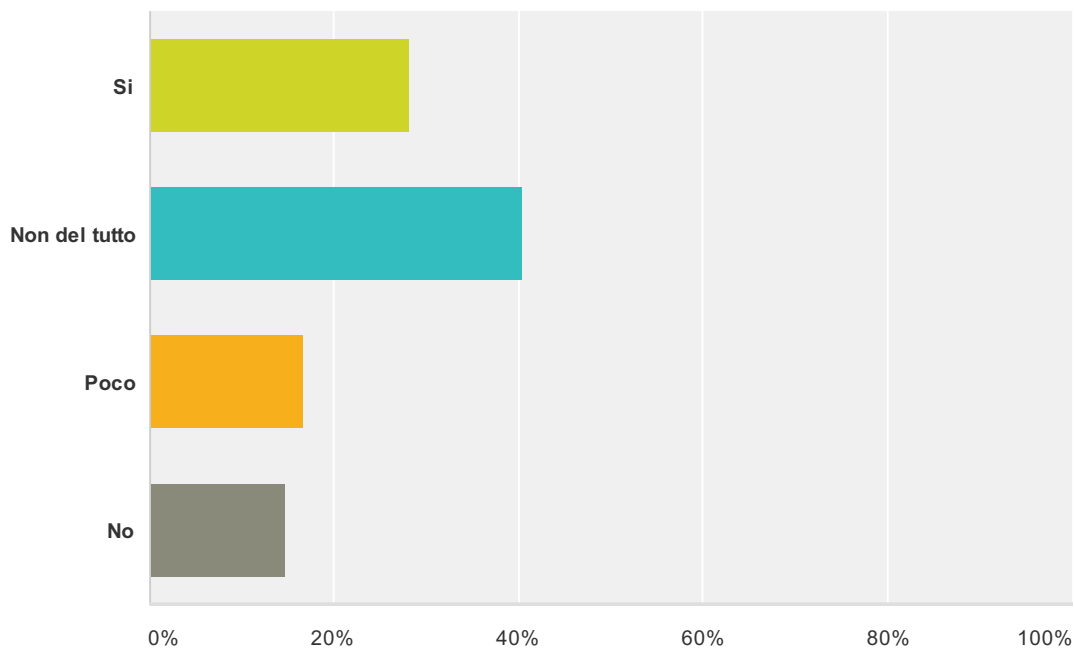
Hanno risposto: 326 Hanno saltato la domanda: 31



Opzioni di risposta	Risposte	Conteggio
Si	76,38%	249
Non del tutto	16,26%	53
Poco	3,68%	12
No	3,68%	12
Totale		326

Q12 Ti piaci fisicamente?

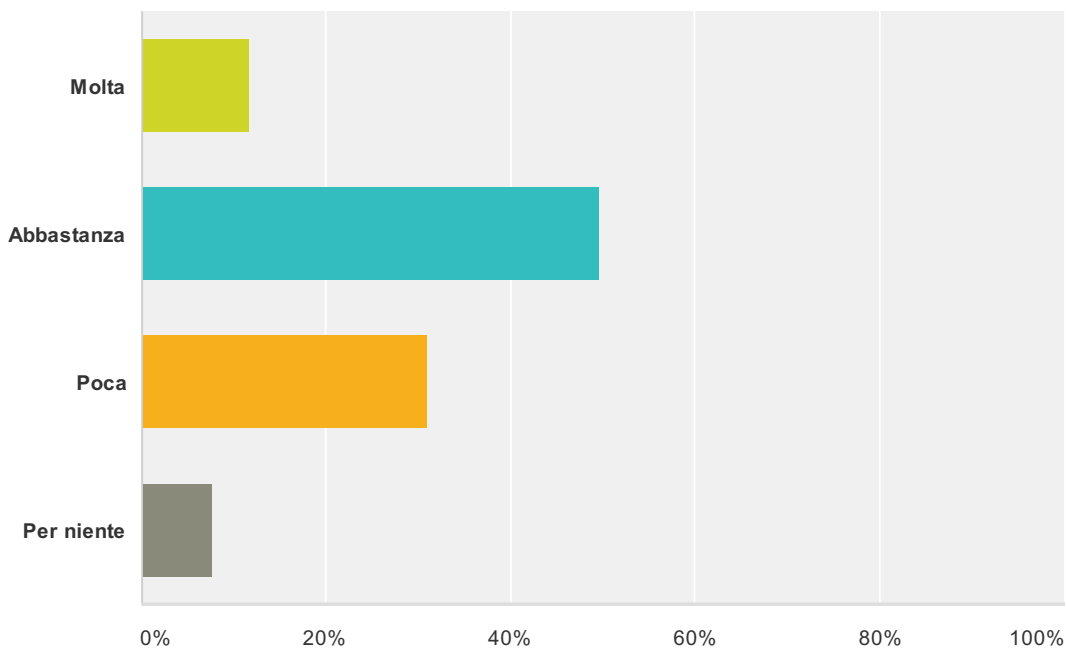
Hanno risposto: 327 Hanno saltato la domanda: 30



Opzioni di risposta	Risposte
Si	28,13% 92
Non del tutto	40,37% 132
Poco	16,82% 55
No	14,68% 48
Totale	327

Q13 Quanta stima hai di te stesso?

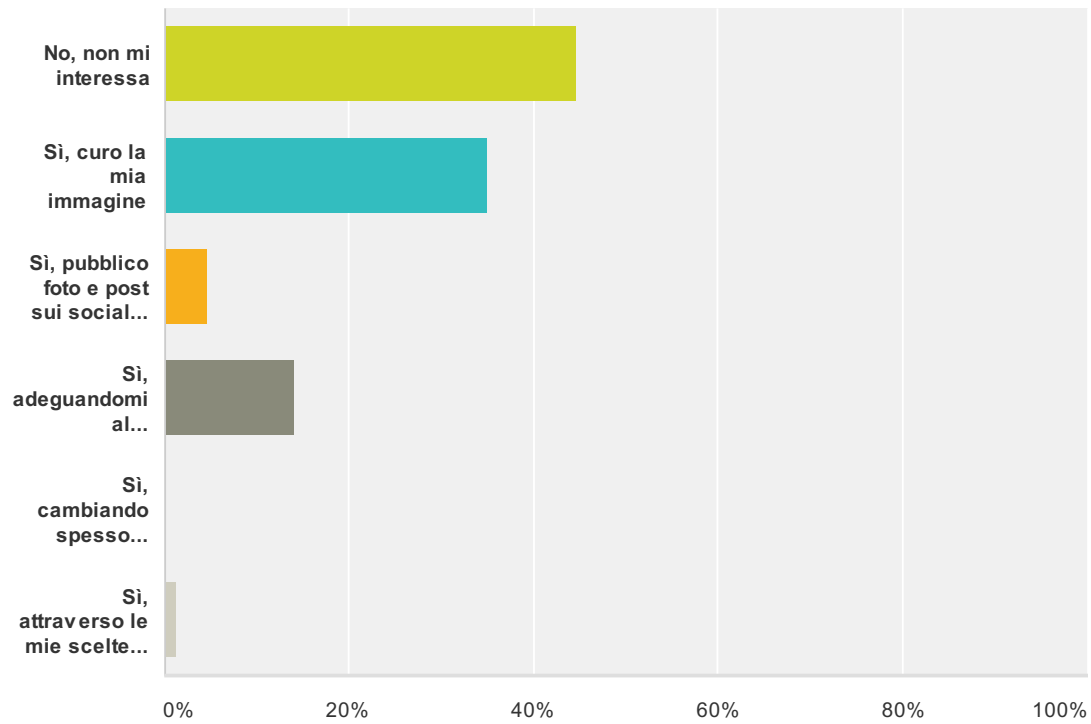
Hanno risposto: 323 Hanno saltato la domanda: 34



Opzioni di risposta	Risposte
Molta	11,76% 38
Abbastanza	49,54% 160
Poca	30,96% 100
Per niente	7,74% 25
Totale	323

Q14 Fai qualcosa per ottenere l'approvazione dei tuoi pari?

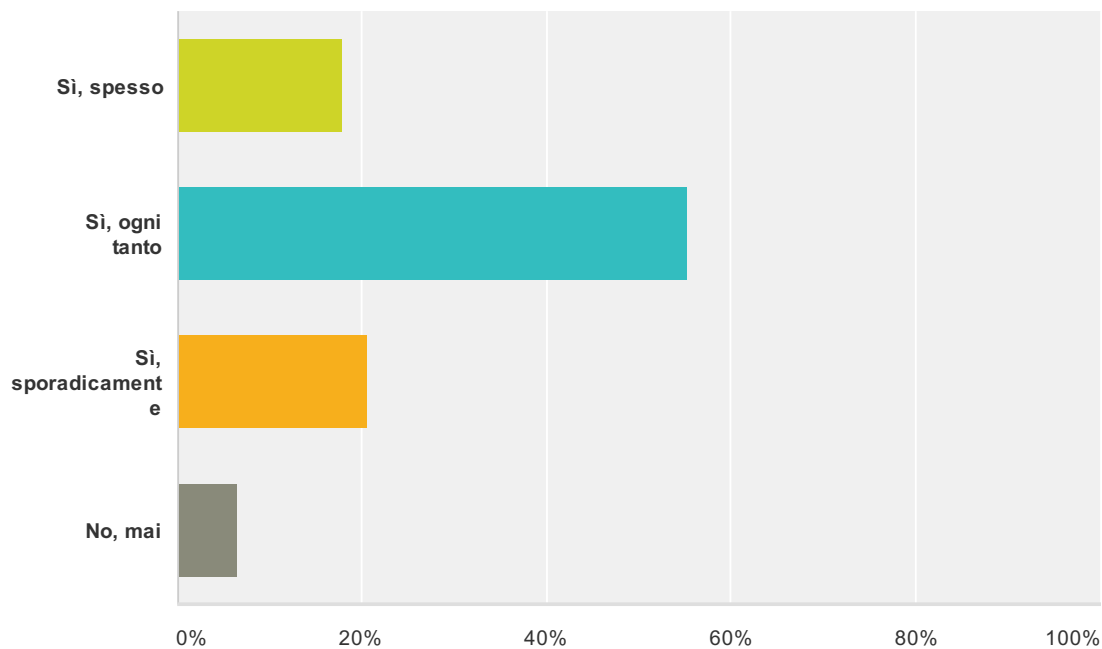
Hanno risposto: 303 Hanno saltato la domanda: 54



Opzioni di risposta	Risposte
No, non mi interessa	44,55% 135
Sì, curo la mia immagine	34,98% 106
Sì, pubblico foto e post sui social network che possono attirare attenzioni	4,62% 14
Sì, adeguandomi al comportamento del mio gruppo di amici	14,19% 43
Sì, cambiando spesso partner	0,33% 1
Sì, attraverso le mie scelte sessuali	1,32% 4
Totale	303

Q15 Provi sentimenti di tristezza?

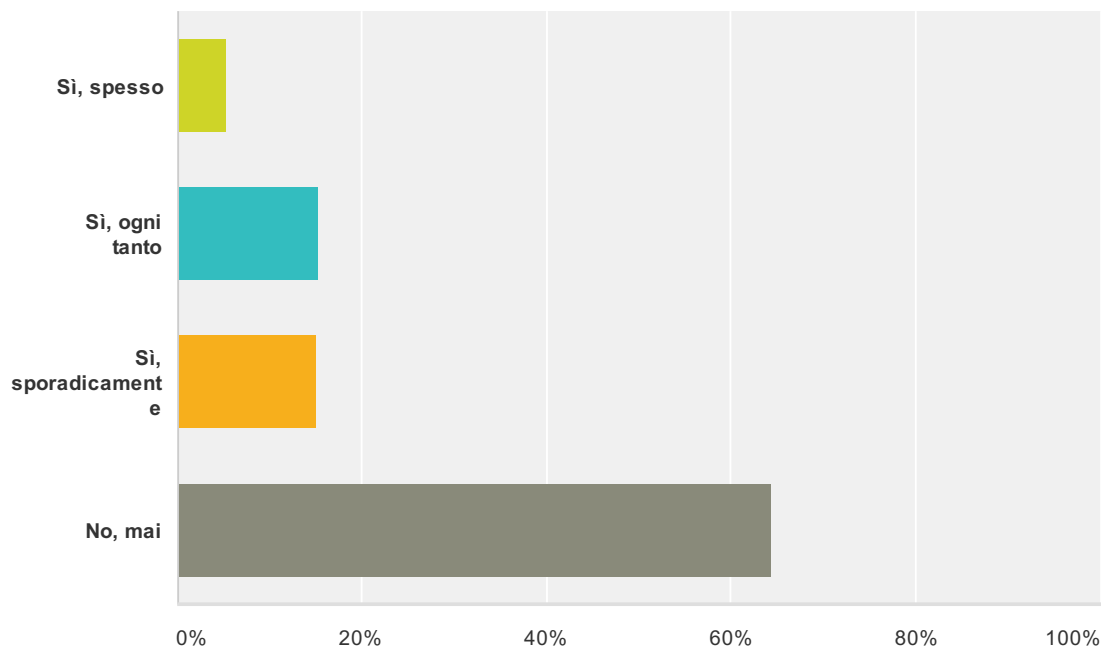
Hanno risposto: 323 Hanno saltato la domanda: 34



Opzioni di risposta	Risposte
Si, spesso	17,96% 58
Si, ogni tanto	55,11% 178
Si, sporadicamente	20,43% 66
No, mai	6,50% 21
Totale	323

Q16 Soffri di insonnia?

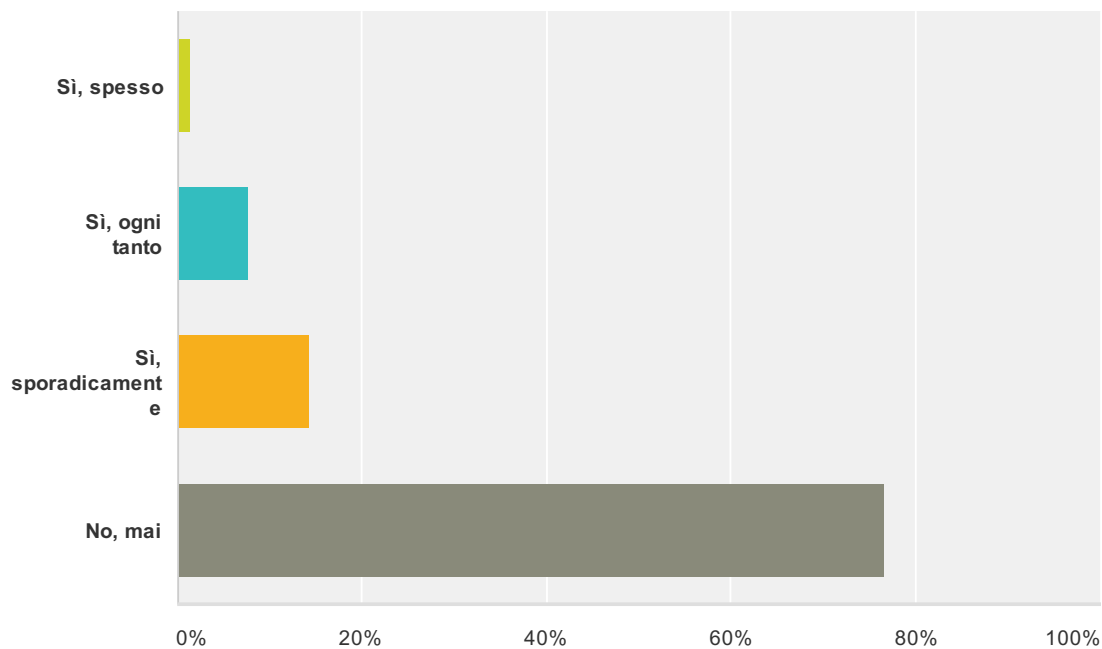
Hanno risposto: 319 Hanno saltato la domanda: 38



Opzioni di risposta	Risposte
Si, spesso	5,33% 17
Si, ogni tanto	15,36% 49
Si, sporadicamente	15,05% 48
No, mai	64,26% 205
Totale	319

Q17 Soffri di tachicardia?

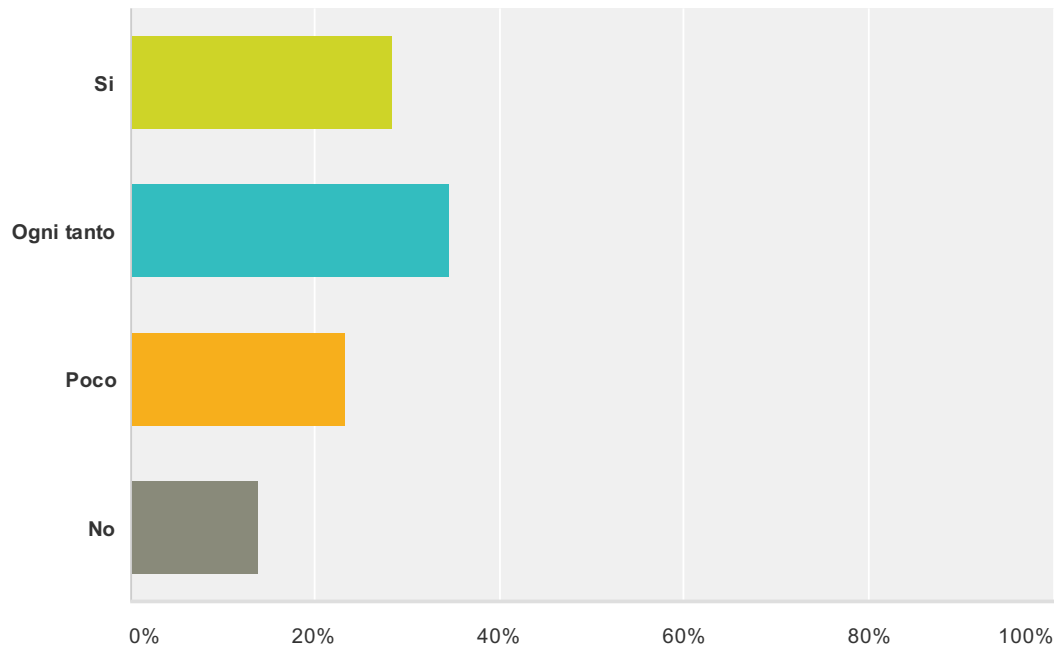
Hanno risposto: 323 Hanno saltato la domanda: 34



Opzioni di risposta	Risposte
Si, spesso	1,55% 5
Si, ogni tanto	7,74% 25
Si, sporadicamente	14,24% 46
No, mai	76,47% 247
Totale	323

Q18 Hai problemi riguardanti l' Ansia da prestazione? (Nell'ambito scolastico)

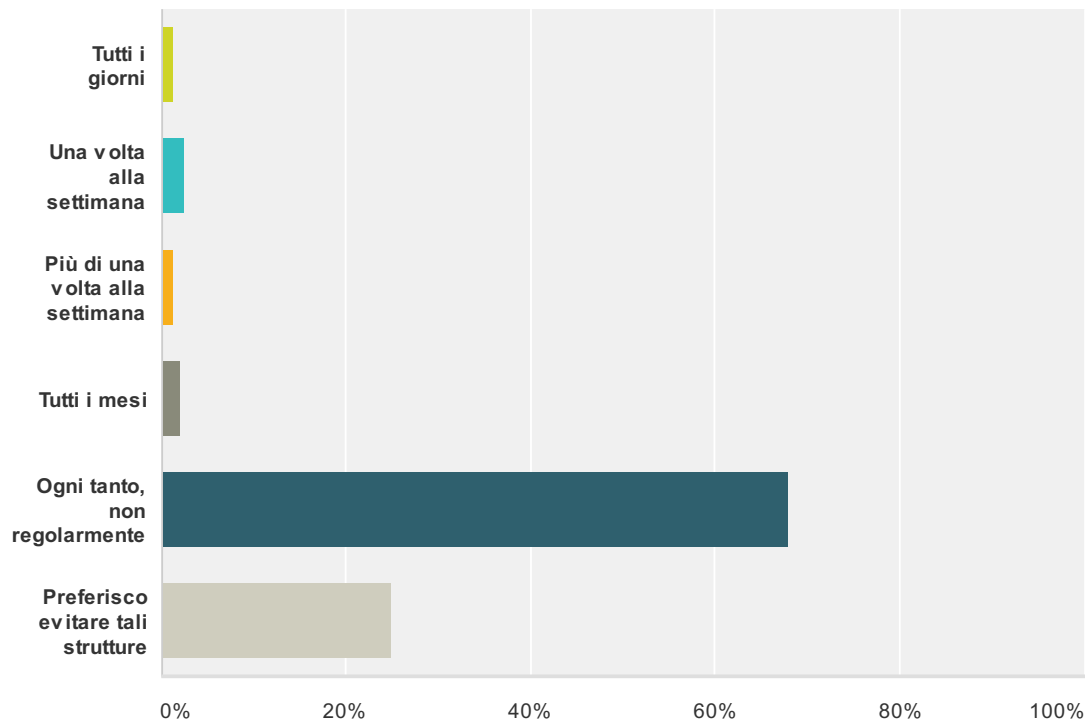
Hanno risposto: 322 Hanno saltato la domanda: 35



Opzioni di risposta	Risposte	Conteggio
Si	28,26%	91
Ogni tanto	34,47%	111
Poco	23,29%	75
No	13,98%	45
Totale		322

Q19 Ogni quanto mangi cibo dei fast food?

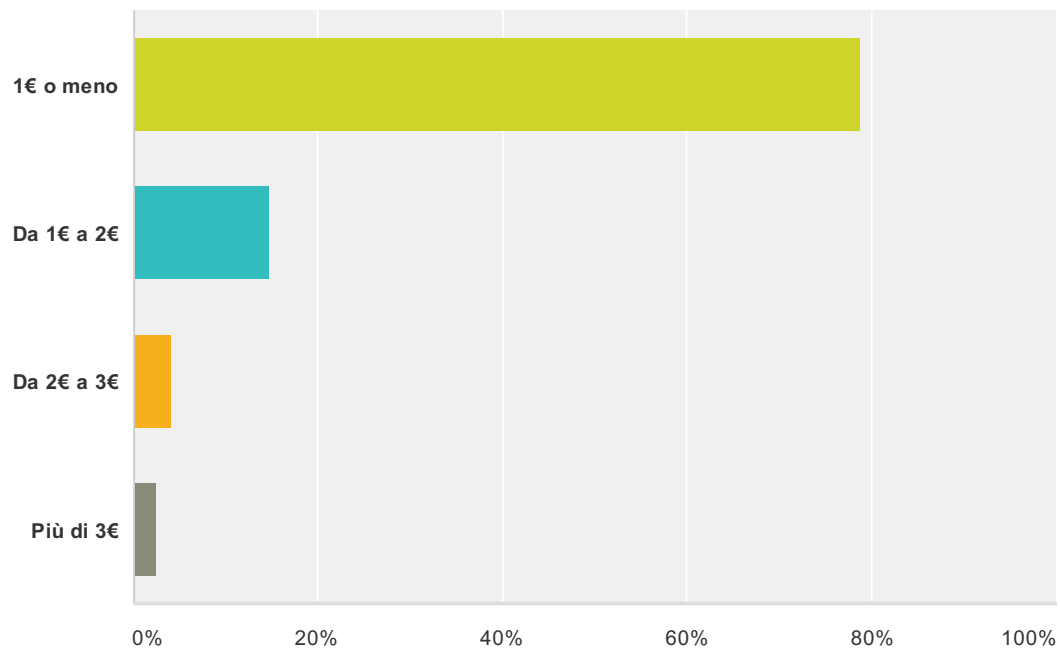
Hanno risposto: 321 Hanno saltato la domanda: 36



Opzioni di risposta	Risposte
Tutti i giorni	1,25% 4
Una volta alla settimana	2,49% 8
Più di una volta alla settimana	1,25% 4
Tutti i mesi	2,18% 7
Ogni tanto, non regolarmente	67,91% 218
Preferisco evitare tali strutture	24,92% 80
Totale	321

Q20 Quanti soldi spendi ai distributori della scuola giornalmente?

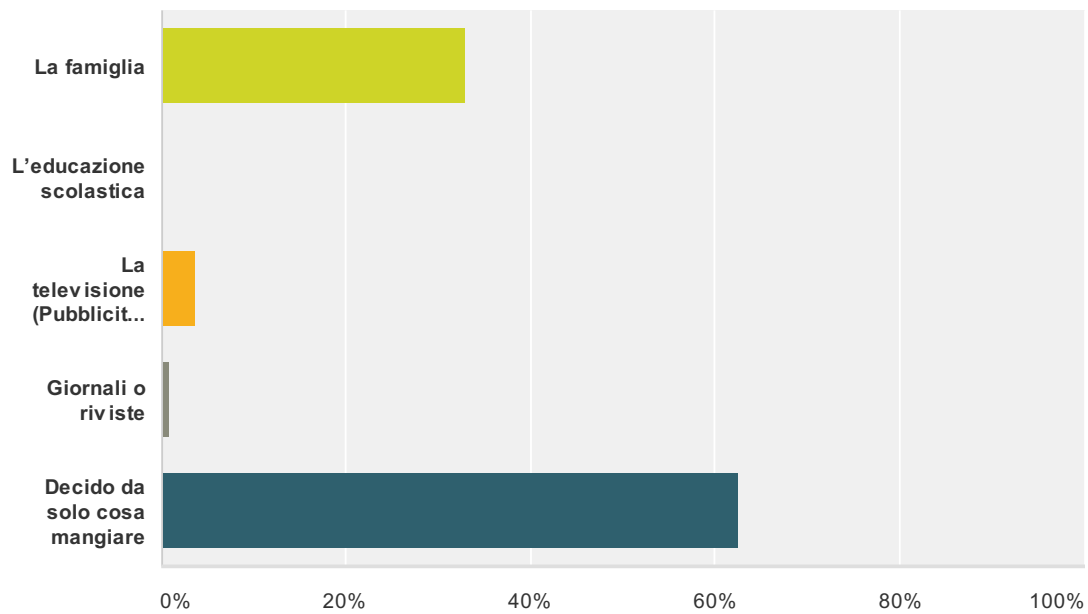
Hanno risposto: 314 Hanno saltato la domanda: 43



Opzioni di risposta	Risposte	
1€ o meno	78,66%	247
Da 1€ a 2€	14,65%	46
Da 2€ a 3€	4,14%	13
Più di 3€	2,55%	8
Totale		314

Q21 Chi o cosa influisce nelle tue scelte alimentari?

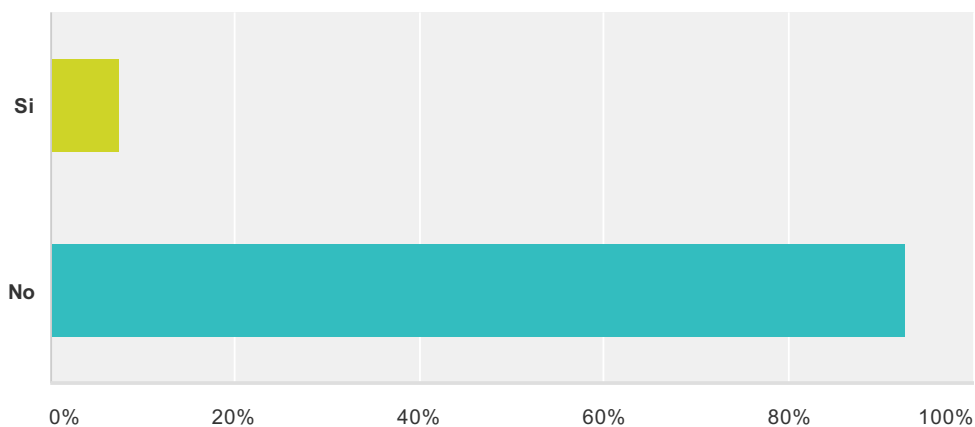
Hanno risposto: 322 Hanno saltato la domanda: 35



Opzioni di risposta	Risposte
La famiglia	32,92% 106
L'educazione scolastica	0% 0
La televisione (Pubblicità, trasmissioni ecc..)	3,73% 12
Giornali o riviste	0,93% 3
Decido da solo cosa mangiare	62,42% 201
Totale	322

Q22 Hai problemi riguardanti Anoressia/Bulimia/Obesità?

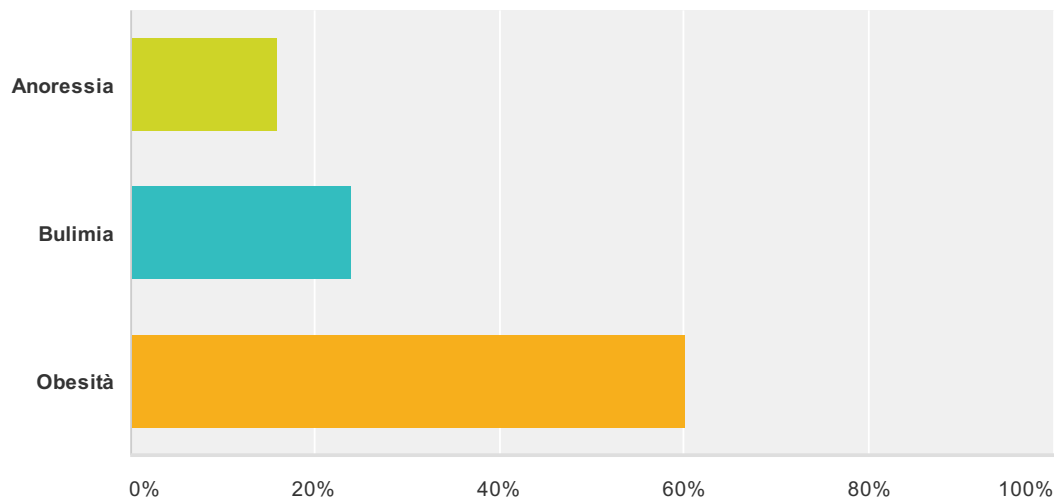
Hanno risposto: 317 Hanno saltato la domanda: 40



Opzioni di risposta	Risposte
Si	7,57% 24
No	92,43% 293
Totale	317

Q23 Se alla domanda precedente hai risposto SI, scegli uno dei disturbi elencati

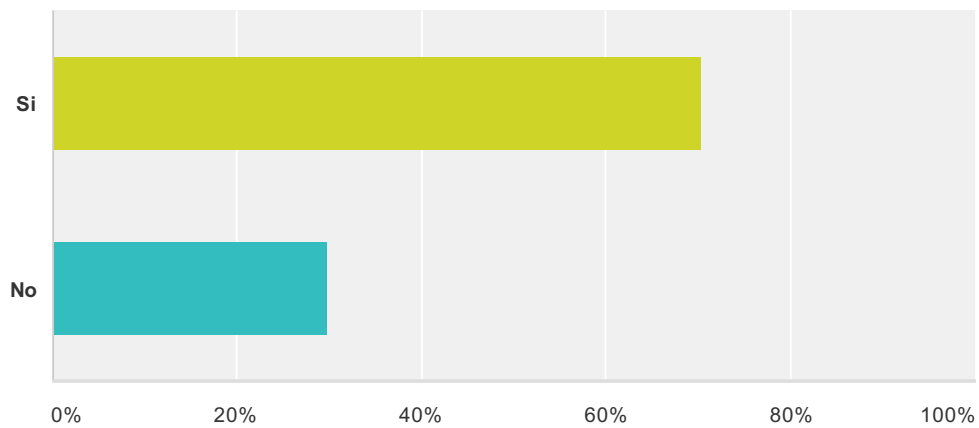
Hanno risposto: 25 Hanno saltato la domanda: 332



Opzioni di risposta	Risposte
Anorexia	16% 4
Bulimia	24% 6
Obesità	60% 15
Totale	25

Q24 Hai mai bevuto un superalcolico (Vodka, Gin, Rum ecc.)?

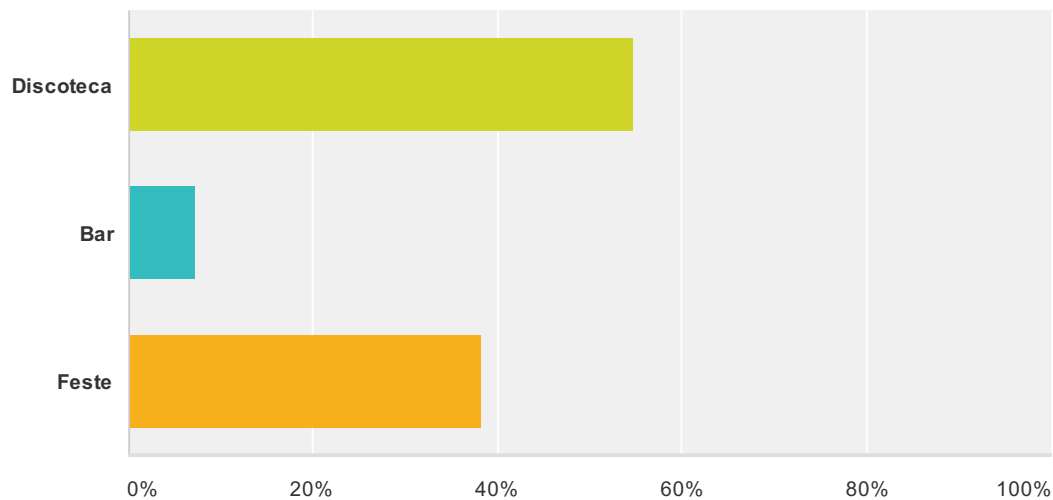
Hanno risposto: 315 Hanno saltato la domanda: 42



Opzioni di risposta	Risposte	
Si	70,16%	221
No	29,84%	94
Totale		315

Q25 In quali di questi luoghi ti capita di bere alcolici più spesso?

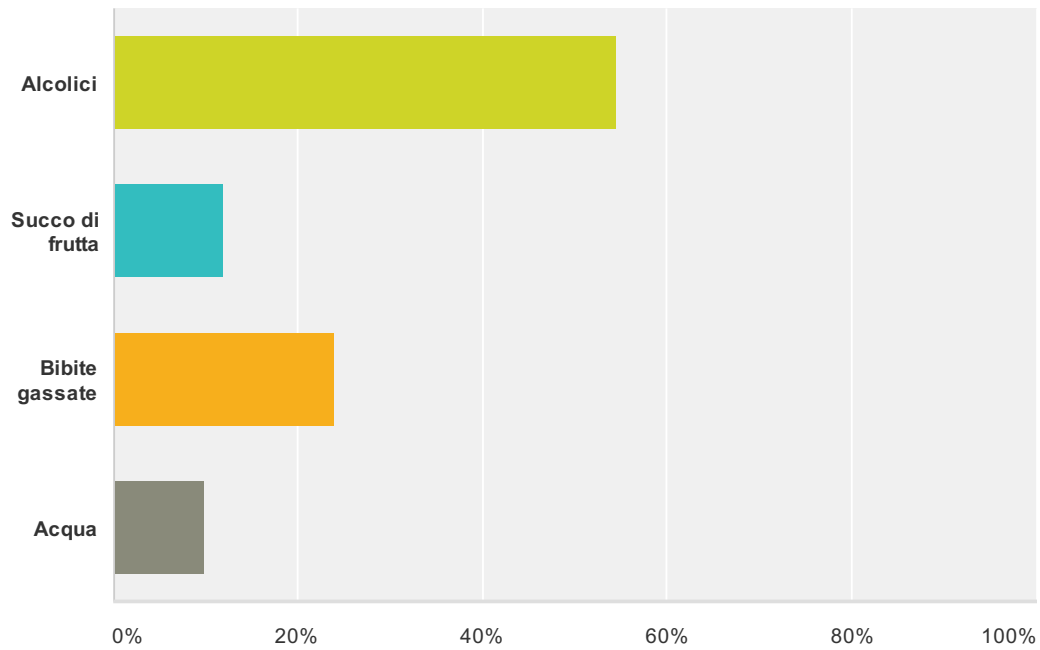
Hanno risposto: 231 Hanno saltato la domanda: 126



Opzioni di risposta	Risposte
Discoteca	54,55% 126
Bar	7,36% 17
Feste	38,10% 88
Totale	231

Q26 Sei ad una festa e i tuoi amici ti offrono da bere, cosa sceglieresti tra:

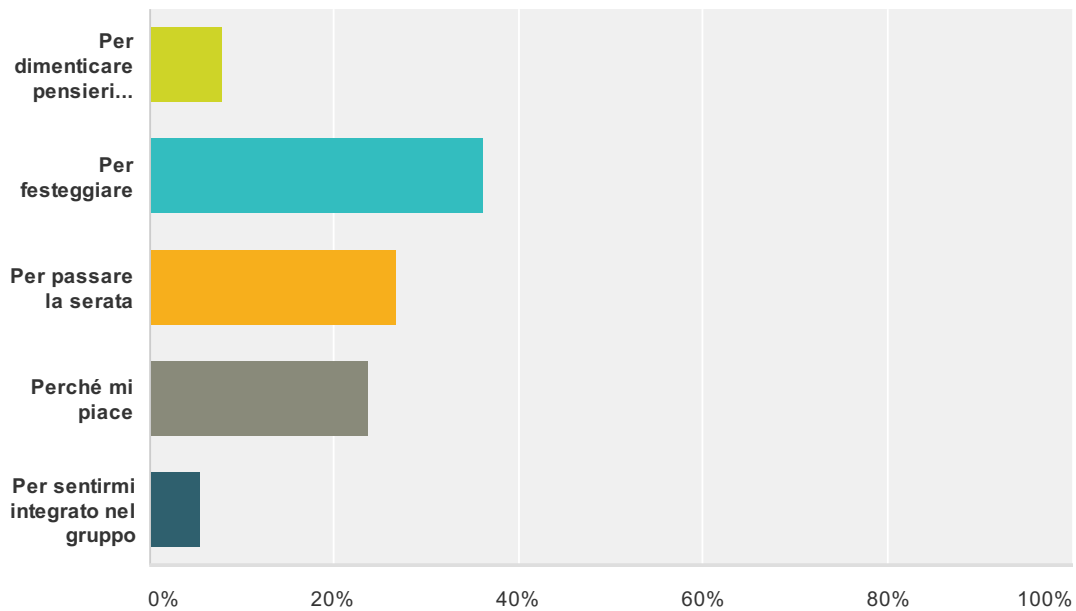
Hanno risposto: 313 Hanno saltato la domanda: 44



Opzioni di risposta	Risposte	
Alcolici	54,31%	170
Succo di frutta	11,82%	37
Bibite gassate	23,96%	75
Acqua	9,90%	31
Totale		313

Q27 Se bevi perché lo fai?

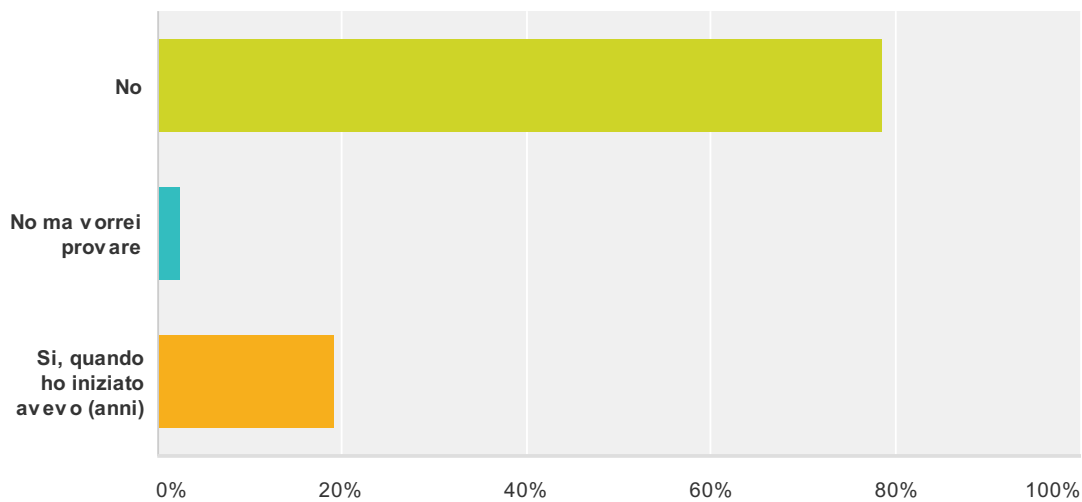
Hanno risposto: 240 Hanno saltato la domanda: 117



Opzioni di risposta	Risposte
Per dimenticare pensieri negativi	7,92% 19
Per festeggiare	36,25% 87
Per passare la serata	26,67% 64
Perché mi piace	23,75% 57
Per sentirmi integrato nel gruppo	5,42% 13
Totale	240

Q28 Fumi?

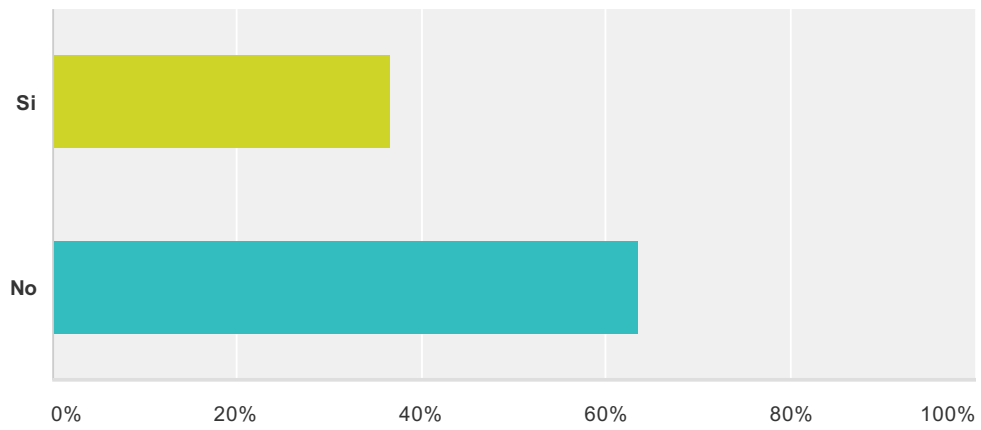
Hanno risposto: 315 Hanno saltato la domanda: 42



Opzioni di risposta	Risposte	Conteggio
No	78,41%	247
No ma vorrei provare	2,54%	8
Si, quando ho iniziato avevo (anni)	19,05%	60
Totale		315

Q29 Hai mai provato a smettere?

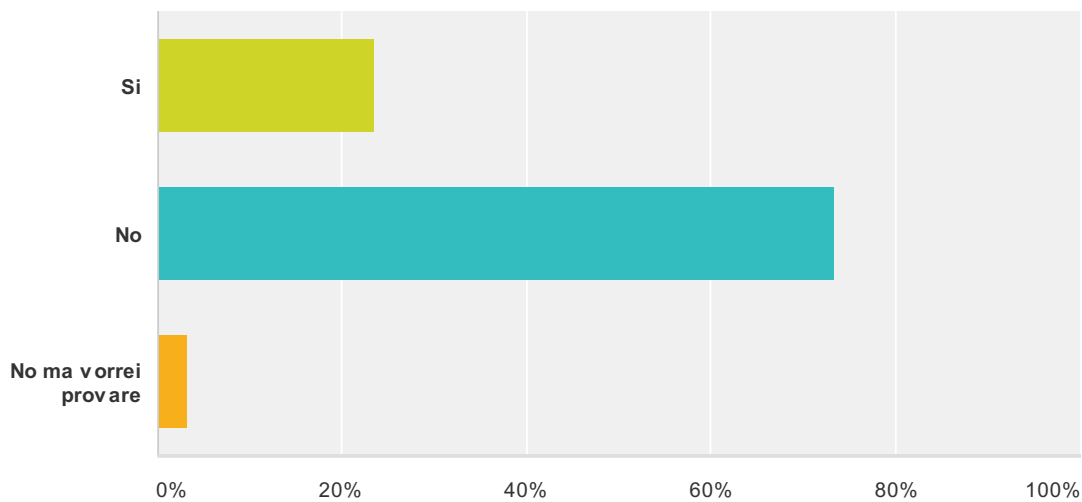
Hanno risposto: 101 Hanno saltato la domanda: 256



Opzioni di risposta	Risposte
Si	36,63% 37
No	63,37% 64
Totale	101

Q30 Hai mai fatto uso di sostanze illegali?

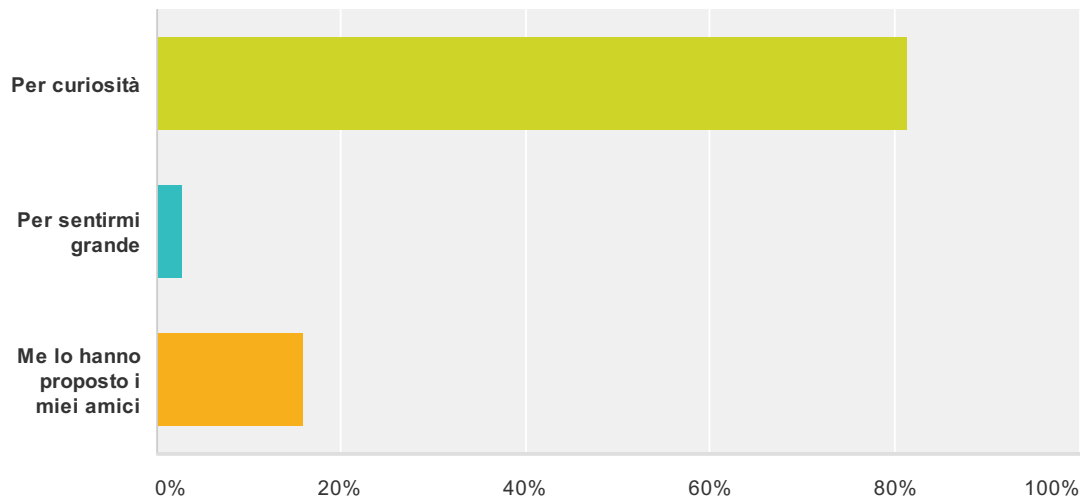
Hanno risposto: 307 Hanno saltato la domanda: 50



Opzioni di risposta	Risposte
Si	23,45% 72
No	73,29% 225
No ma vorrei provare	3,26% 10
Totale	307

Q31 Se SI, perché l'hai fatto?

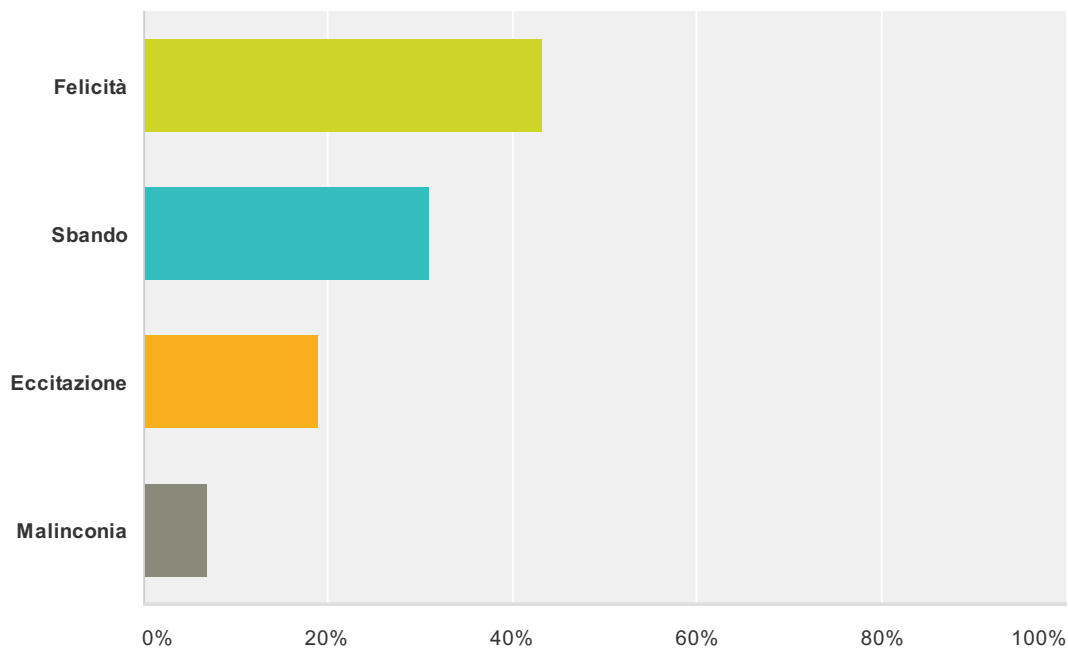
Hanno risposto: 69 Hanno saltato la domanda: 288



Opzioni di risposta	Risposte	Conteggio
Per curiosità	81,16%	56
Per sentirmi grande	2,90%	2
Me lo hanno proposto i miei amici	15,94%	11
Totale		69

Q32 Quali sensazioni hai provato?

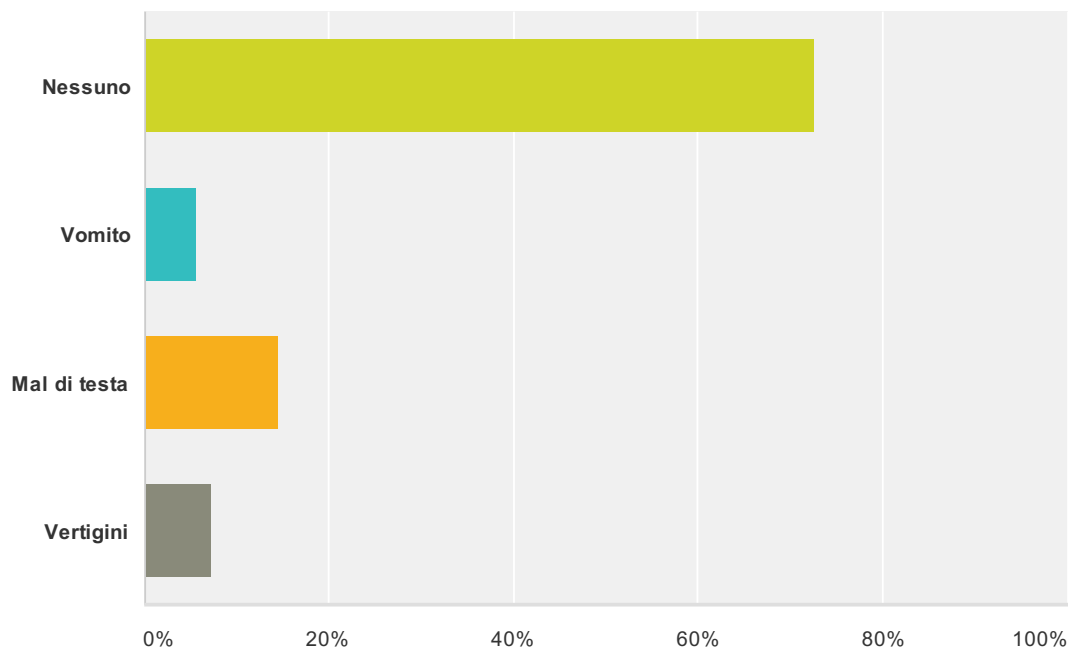
Hanno risposto: 58 Hanno saltato la domanda: 299



Opzioni di risposta	Risposte	
Felicità	43,10%	25
Sbando	31,03%	18
Eccitazione	18,97%	11
Malinconia	6,90%	4
Totale		58

Q33 Hai mai avuto qualche disturbo di salute subito dopo aver fatto uso della sostanza?

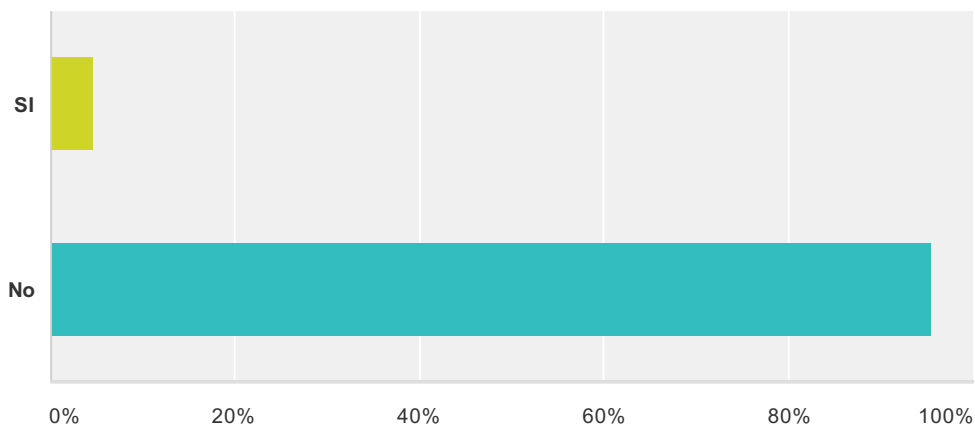
Hanno risposto: 69 Hanno saltato la domanda: 288



Opzioni di risposta	Risposte
Nessuno	72,46% 50
Vomito	5,80% 4
Mal di testa	14,49% 10
Vertigini	7,25% 5
Totale	69

Q34 Hai mai fatto uso di psicofarmaci?

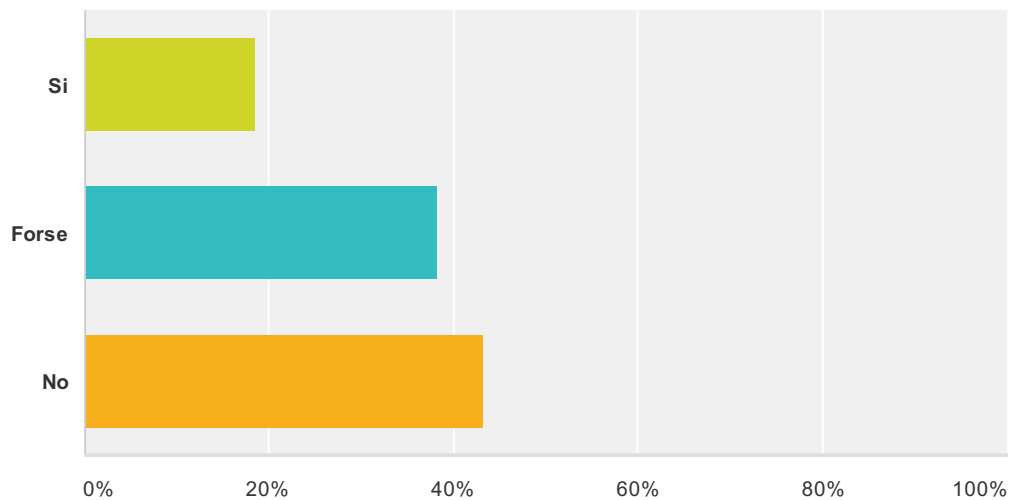
Hanno risposto: 302 Hanno saltato la domanda: 55



Opzioni di risposta	Risposte
SI	4,64% 14
No	95,36% 288
Totale	302

Q35 Riusciresti a stare senza cellulare, tv, computer o altri apparecchi elettronici?

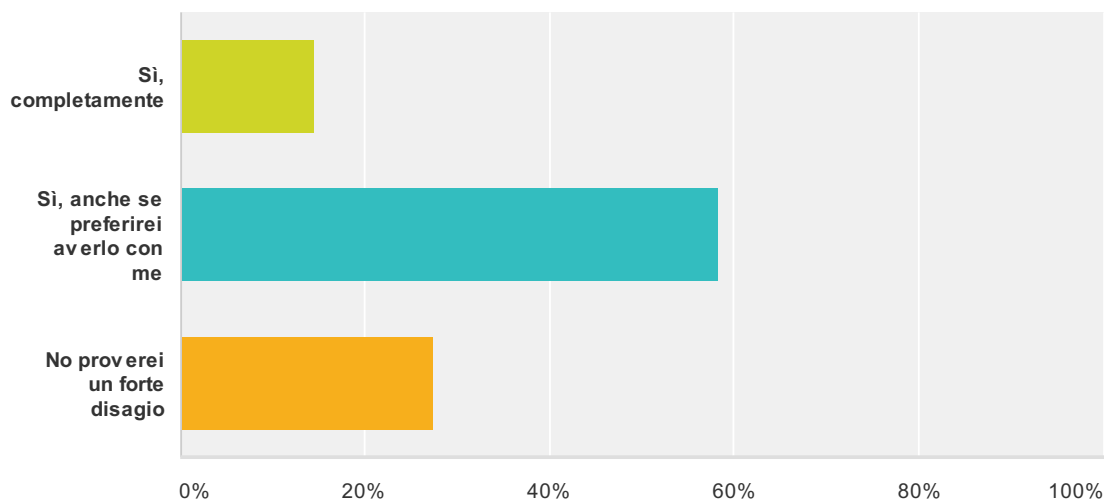
Hanno risposto: 312 Hanno saltato la domanda: 45



Opzioni di risposta	Risposte
Si	18,59% 58
Forse	38,14% 119
No	43,27% 135
Totale	312

Q36 Ti sentiresti a tuo agio uscendo di casa senza cellulare?

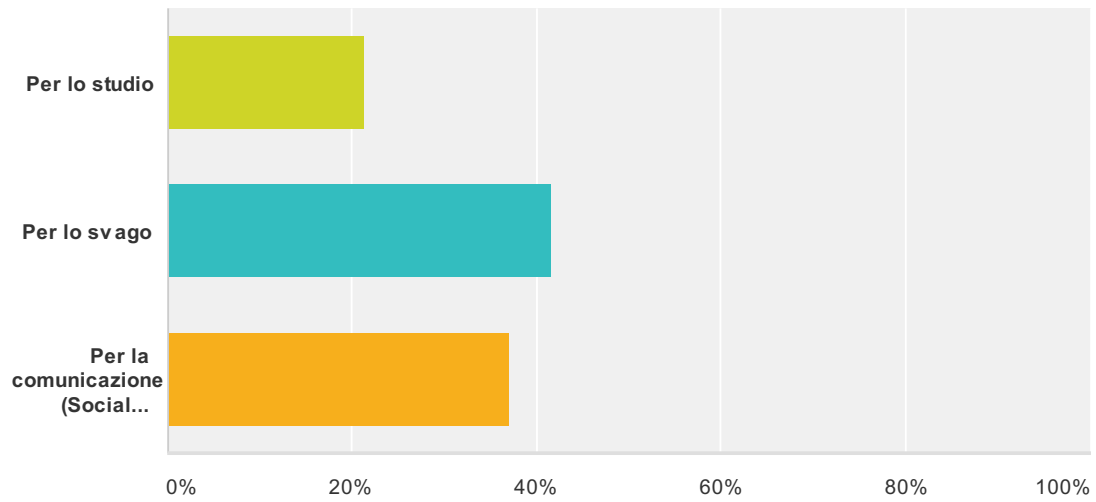
Hanno risposto: 311 Hanno saltato la domanda: 46



Opzioni di risposta	Risposte
Si, completamente	14,47% 45
Si, anche se preferirei averlo con me	58,20% 181
No proverei un forte disagio	27,33% 85
Totale	311

Q37 Per cosa usi maggiormente il computer?

Hanno risposto: 281 Hanno saltato la domanda: 76



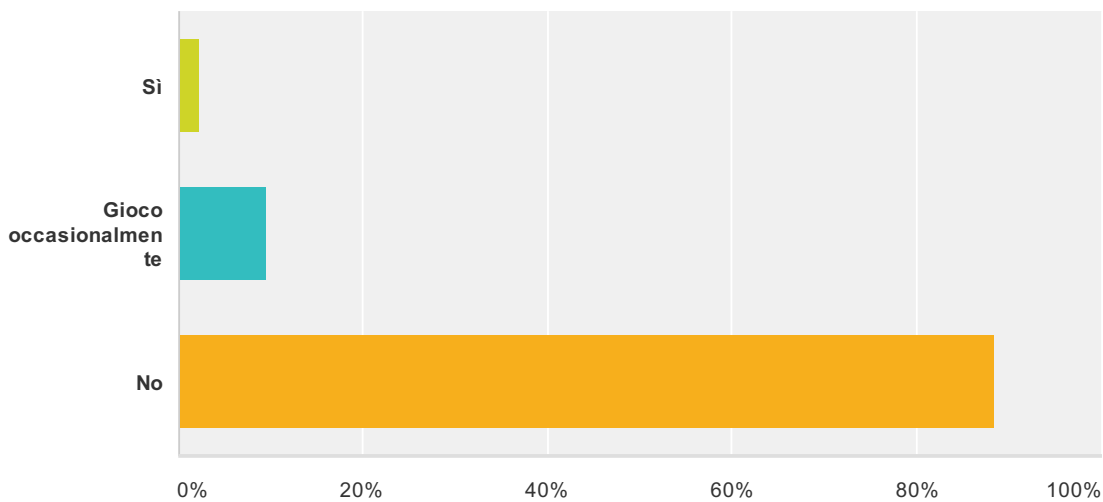
Opzioni di risposta	Risposte
Per lo studio	21,35% 60
Per lo svago	41,64% 117
Per la comunicazione (Social network/Chat)	37,01% 104
Totale	281

**Q38 Per quante ore utilizzi il Computer
nell'arco di una giornata?**

Hanno risposto: 288 Hanno saltato la domanda: 69

Q39 Ti ritieni un dipendente dal gioco?

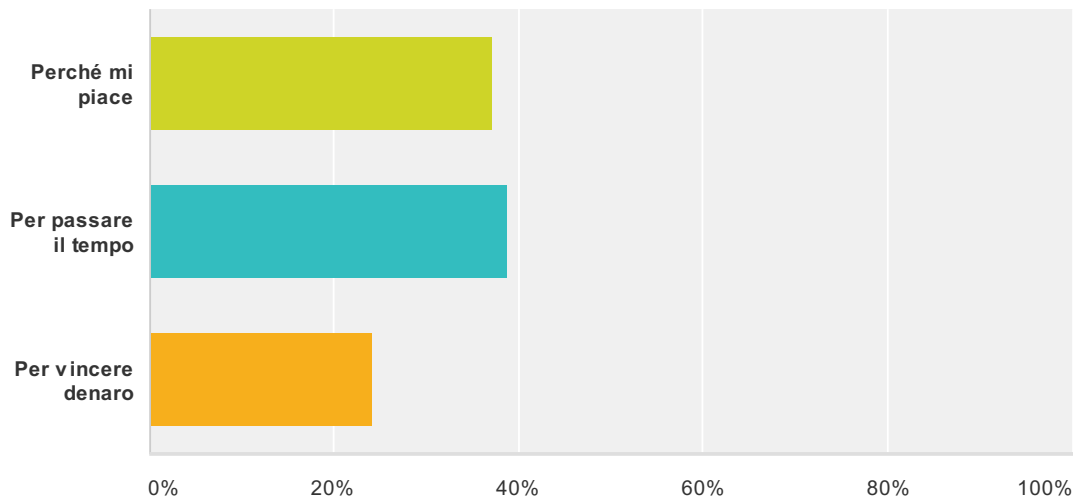
Hanno risposto: 308 Hanno saltato la domanda: 49



Opzioni di risposta	Risposte
Si	2,27% 7
Gioco occasionalmente	9,42% 29
No	88,31% 272
Totale	308

Q40 Se giochi perché lo fai?

Hanno risposto: 62 Hanno saltato la domanda: 295



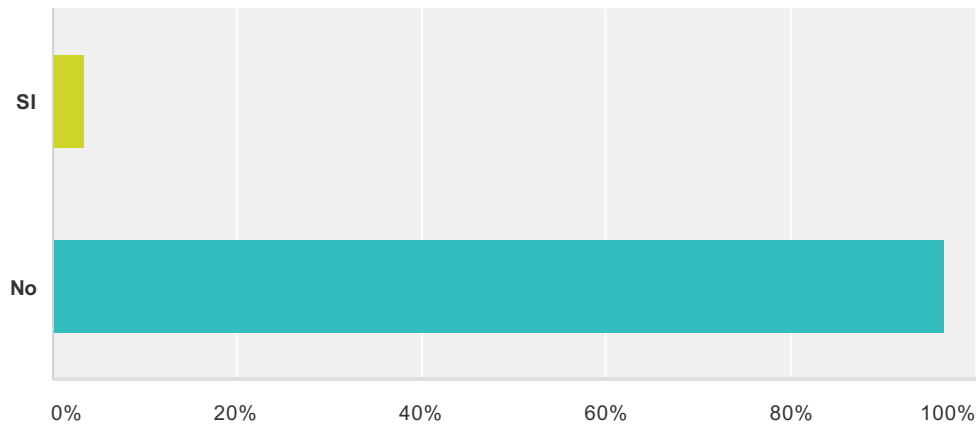
Opzioni di risposta	Risposte	Count
Perché mi piace	37,10%	23
Per passare il tempo	38,71%	24
Per vincere denaro	24,19%	15
Totale		62

Q41 Quanti soldi spendi mensilmente in giochi d'azzardo (Schedine, Gratta e Vinci, Lotto compresi)?

Hanno risposto: 107 Hanno saltato la domanda: 250

Q42 Credi che spendere molti soldi per il gioco valga la pena?

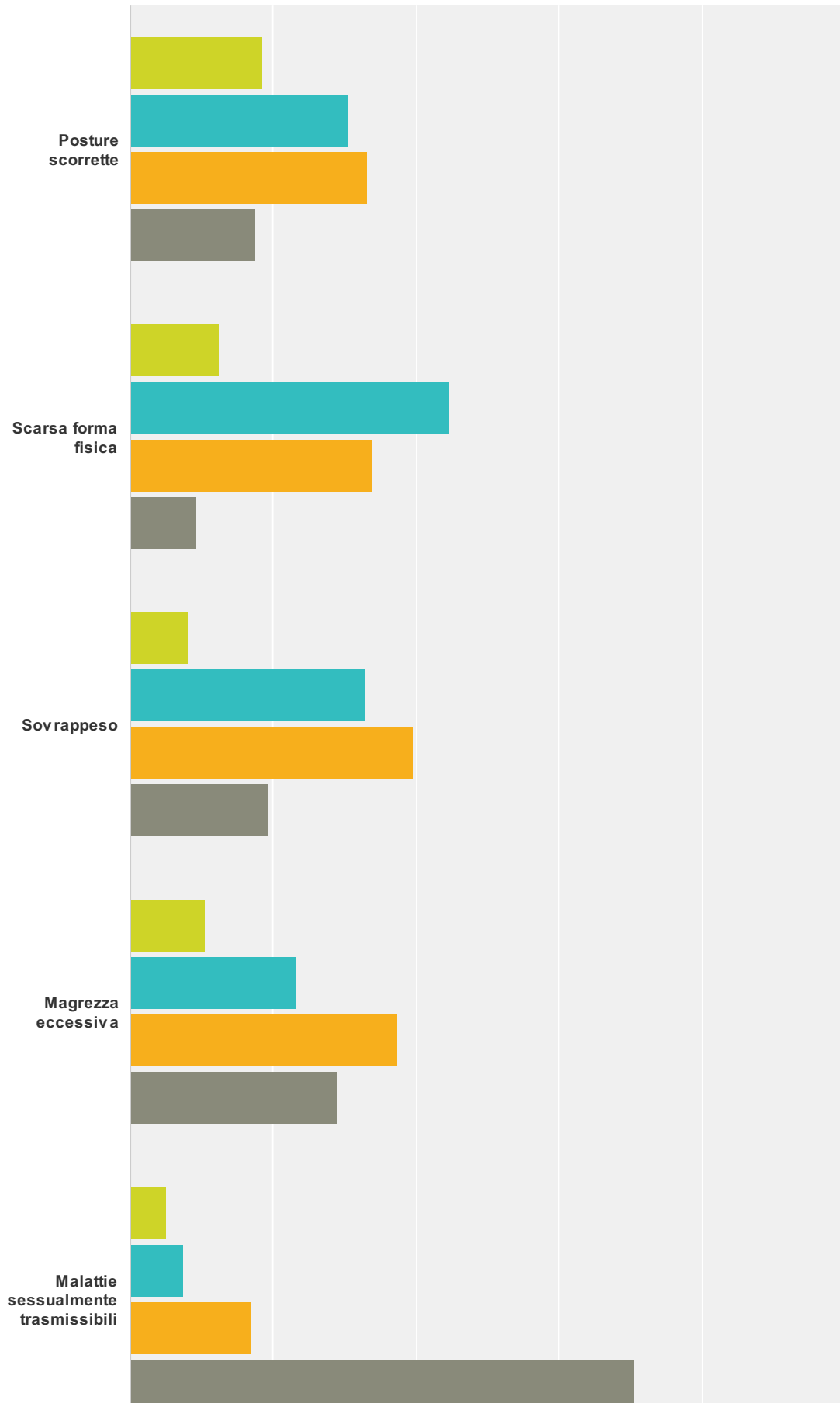
Hanno risposto: 260 Hanno saltato la domanda: 97



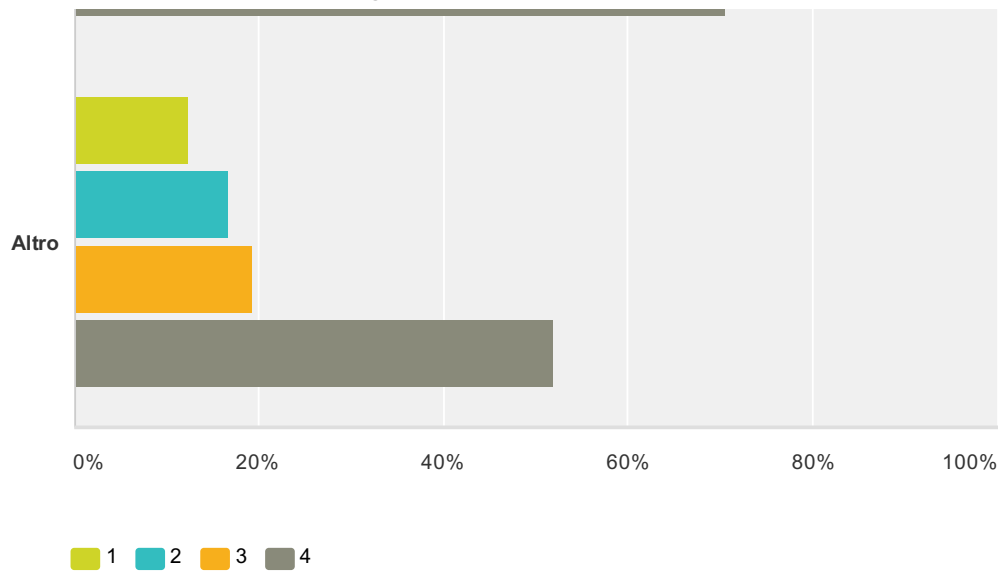
Opzioni di risposta	Risposte
SI	3,46% 9
No	96,54% 251
Totale	260

Q43 Salute Fisica

Hanno risposto: 306 Hanno saltato la domanda: 51



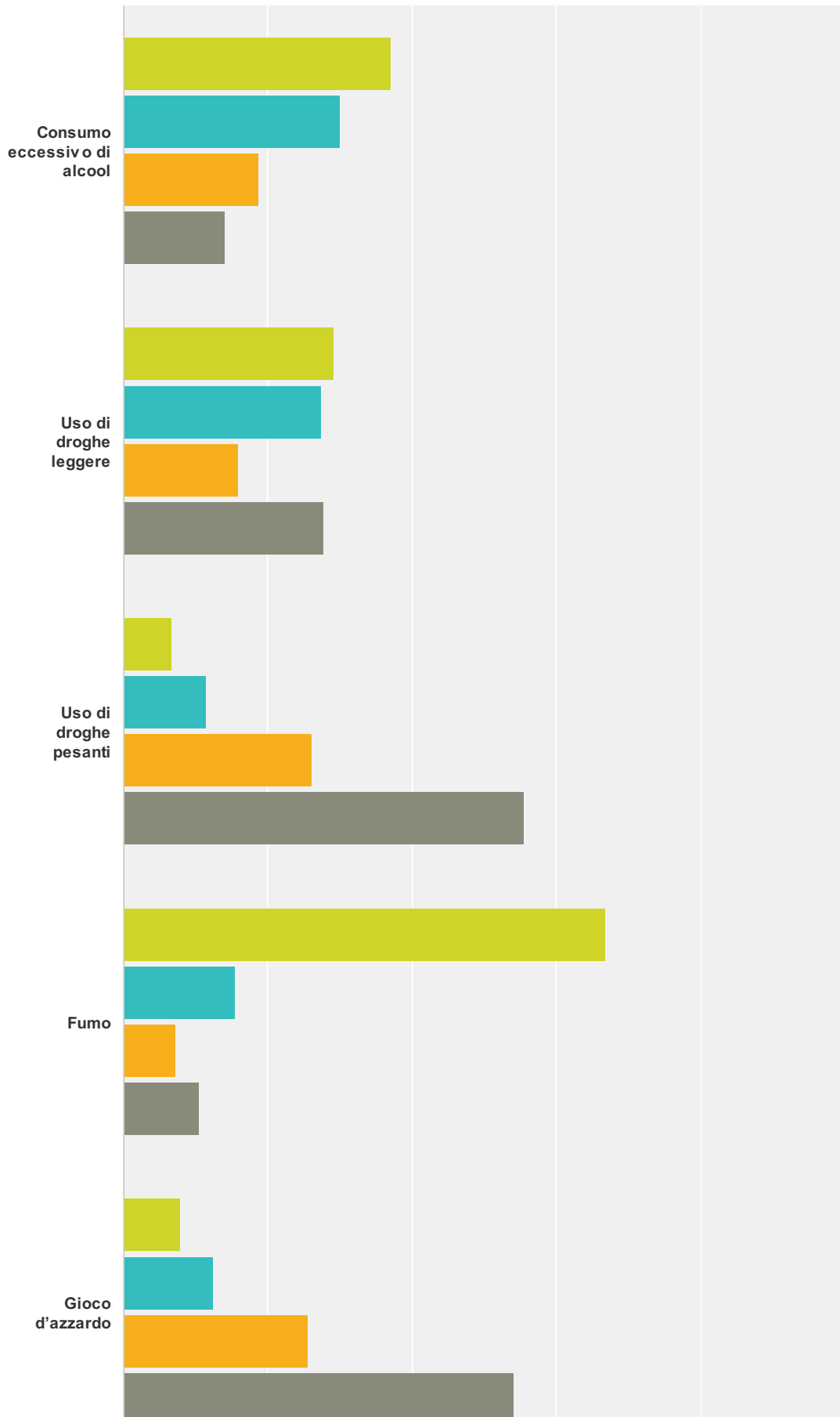
Progetto HEALTH



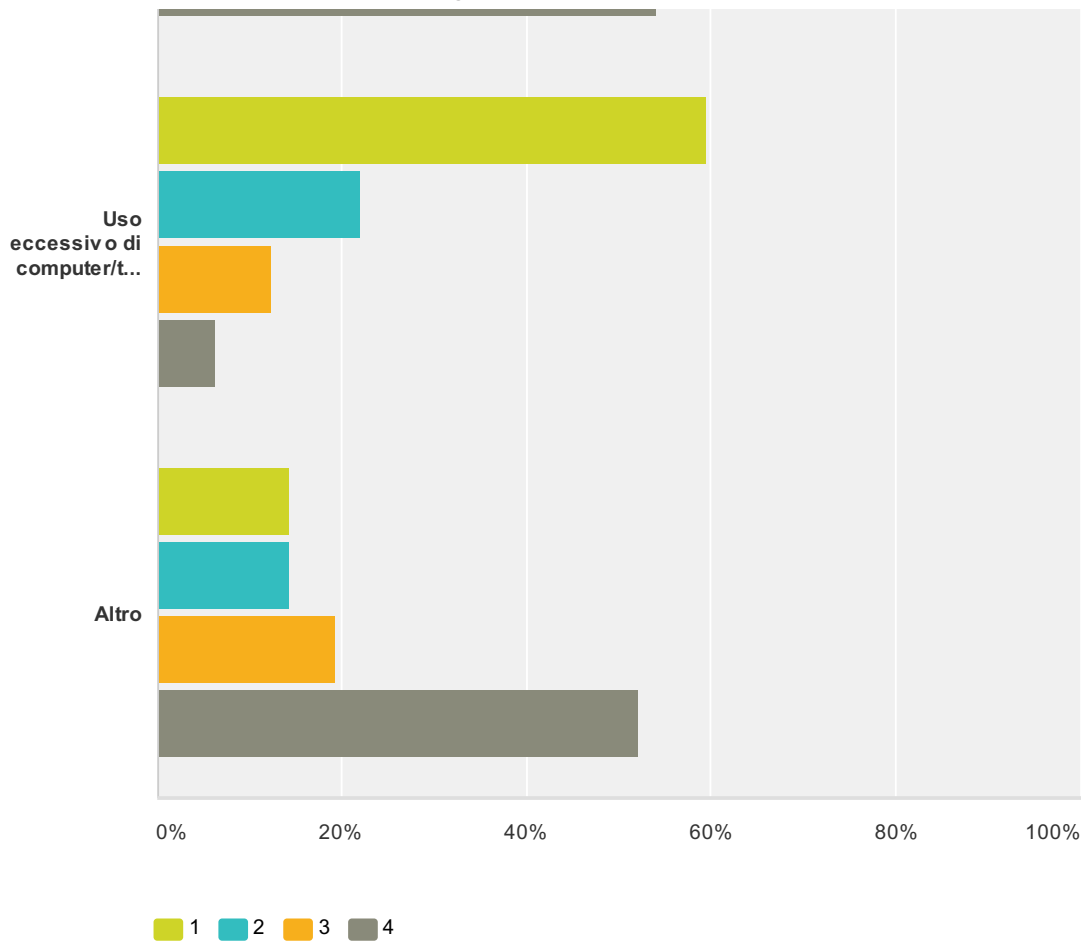
	1	2	3	4	Totale
Posture scorrette	18,60% 56	30,56% 92	33,22% 100	17,61% 53	301
Scarsa forma fisica	12,54% 38	44,55% 135	33,66% 102	9,24% 28	303
Sovrappeso	8,33% 25	32,67% 98	39,67% 119	19,33% 58	300
Magrezza eccessiva	10,49% 32	23,28% 71	37,38% 114	28,85% 88	305
Malattie sessualmente trasmissibili	5,17% 15	7,59% 22	16,90% 49	70,34% 204	290
Altro	12,28% 14	16,67% 19	19,30% 22	51,75% 59	114

Q44 Salute Psico-Fisica

Hanno risposto: 305 Hanno saltato la domanda: 52



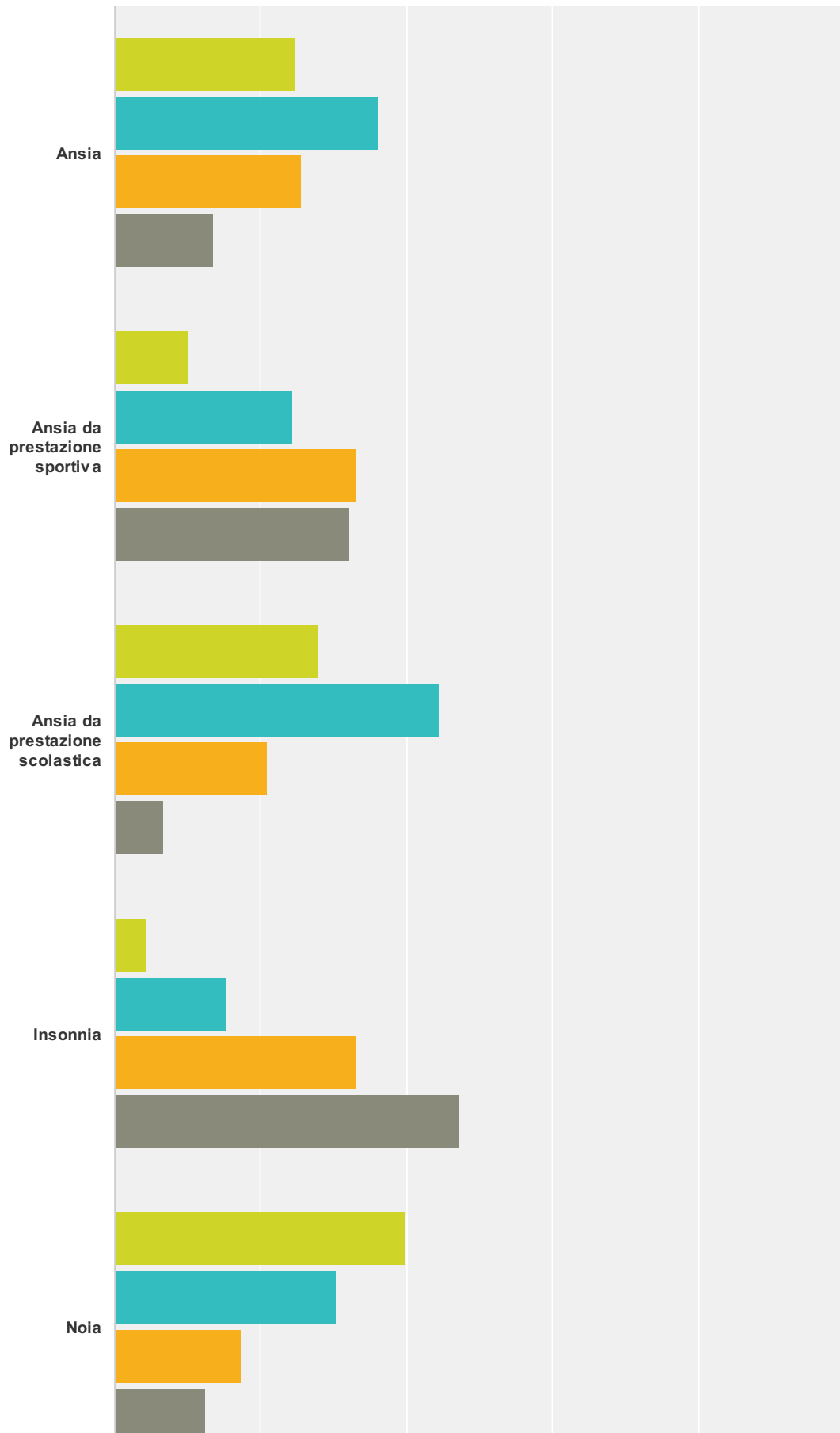
Progetto HEALTH



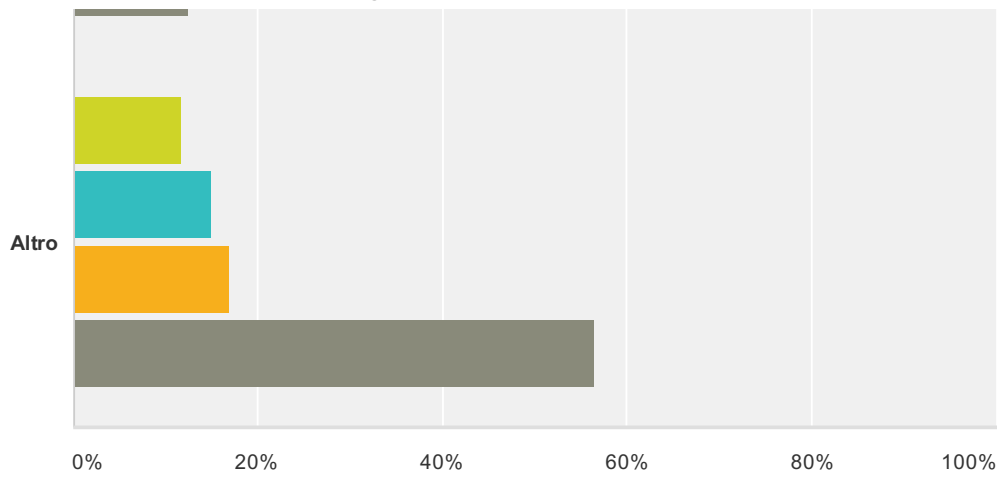
	1	2	3	4	Totale
Consumo eccessivo di alcool	36,96% 112	30,03% 91	18,81% 57	14,19% 43	303
Uso di droghe leggere	29,05% 86	27,36% 81	15,88% 47	27,70% 82	296
Uso di droghe pesanti	6,80% 20	11,56% 34	26,19% 77	55,44% 163	294
Fumo	66,56% 201	15,56% 47	7,28% 22	10,60% 32	302
Gioco d'azzardo	7,82% 23	12,59% 37	25,51% 75	54,08% 159	294
Uso eccessivo di computer/telefoni/social network	59,47% 179	21,93% 66	12,29% 37	6,31% 19	301
Altro	14,29% 14	14,29% 14	19,39% 19	52,04% 51	98

Q45 Salute Psicica

Hanno risposto: 303 Hanno saltato la domanda: 54



Progetto HEALTH



1 2 3 4

	1	2	3	4	Totale
Ansia	24,83% 74	36,24% 108	25,50% 76	13,42% 40	298
Ansia da prestazione sportiva	10,17% 30	24,41% 72	33,22% 98	32,20% 95	295
Ansia da prestazione scolastica	28,00% 84	44,33% 133	21% 63	6,67% 20	300
Insonnia	4,44% 13	15,36% 45	33,11% 97	47,10% 138	293
Noia	39,80% 117	30,27% 89	17,35% 51	12,59% 37	294
Altro	11,70% 11	14,89% 14	17,02% 16	56,38% 53	94

Q46 Indica 3 delle problematiche presenti nella domanda precedente di cui vorresti che la tua scuola si occupasse (puoi scegliere anche fra quelle da te aggiunte).

Hanno risposto: 235 Hanno saltato la domanda: 122

Opzioni di risposta	Risposte	
1)	99,57%	234
2)	94,04%	221
3)	85,53%	201