



# Internazionalizzazione *del e per* il sistema scolastico italiano

# Struttura della presentazione

Possibili sviluppi delle azioni del LLP e potenziamento della dimensione internazionale dell'Indire:

- I. I numeri
- II. Sinergie con i processi di riforma
- III. Linee di sviluppo



# COMENIUS

Azione	Candidature	2007	2008	2009	2010	Totale
Partenariati scolastici	Ricevute	1.863	1.174	1.145	1.101	<b>5.283 candidature</b> <b>2.691 partenariati</b> <b>53.936 mobilità</b>
	Approvate	824	657	591	619	
	Mobilità	10.599	14.542	13.960	14.875	
Comenius Regio	Ricevute	-	-	28	20	<b>48 consorzi</b> <b>28 consorzi</b> <b>255 istituzioni</b> <b>672 mobilità</b>
	Approvate			17	11	
	Istituzioni			174	81	
	Mobilità			408	264	
<b>Totale partenariati</b>		<b>824</b>	<b>657</b>	<b>608</b>	<b>630</b>	<b>2.719 Partenariati</b>
Formazione in servizio	Ricevute	1.543	1.772	2.188	2.941	<b>8.444 candidature</b> <b>3.240 borse erogate</b>
	Approvate	846	850	853	691	
Assistentato (futuri insegnanti)	Ricevute	777	852	833	1.328	<b>3.790 candidature</b> <b>485 borse erogate</b>
	Approvate	118	113	135	119	
<b>Totale minimo mobilità*</b>		<b>11.563</b>	<b>15.505</b>	<b>15.356</b>	<b>15.949</b>	<b>58.333 Mobilità</b> <b>Docenti e Allievi</b>
*numero stimato						

Azione	Candidature	2007	2008	2009	2010	Totale
Partenariati di apprendimento	Ricevute Approvate Mobilità	414 157 1.742	394 126 1.939	427 169 2.828	463 177 2.890	<b>1.698 candidature</b> <b>629 partenariati</b> <b>9.399 mobilità</b>
Mobilità discenti adulti: SVP Workshop	Ricevuti Approvati Mobilità	-	-		166 39 602	<b>271 candidature</b> <b>64 progetti</b> <b>1.031 mobilità</b>
Mobilità staff EDA	Ricevuti Approvati	138 83	138 83	546 188	697 178	<b>1.657 candidature</b> <b>613 mobilità</b>

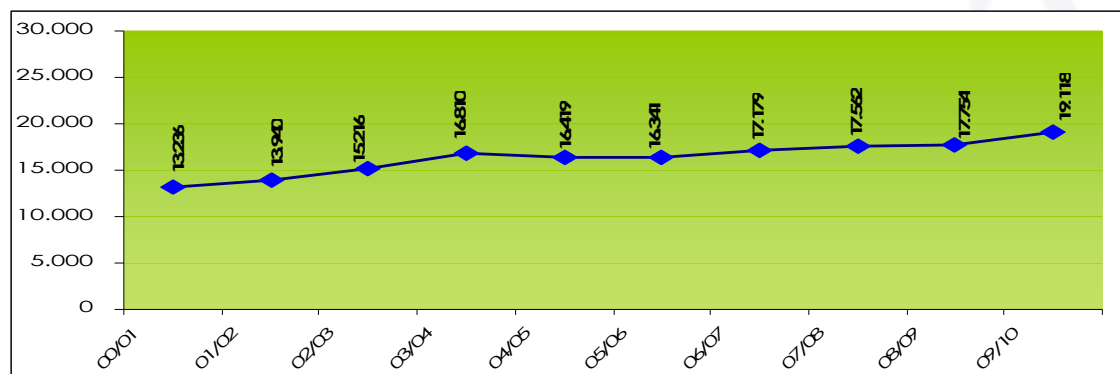
## Visite di studio del Programma Trasversale

Azione	Candidature	2007	2008	2009	2010	Totale
<b>Partecipanti</b>	Ricevuti Borse erogate	333 237	387 308	407 269	402 248	<b>1.529 candidature</b> <b>1.062 borse</b>
<b>Organizzatori</b>	Candidature Gruppi	42 23	42 25	26 15	42 27	<b>152 candidature</b> <b>90 gruppi</b> <b>1.350 specialisti *</b>



# ERASMUS

Nel 2009/10 in Italia, **21.039 studenti Erasmus in mobilità per studio e per placement** con un incremento del **+ 8,4%** rispetto al 2008/09. In Europa **+ 7,4%** (dato provvisorio)



Andamento della mobilità Erasmus per studio in Italia, dall'a.a. 2000/01 all'a.a. 2009/10

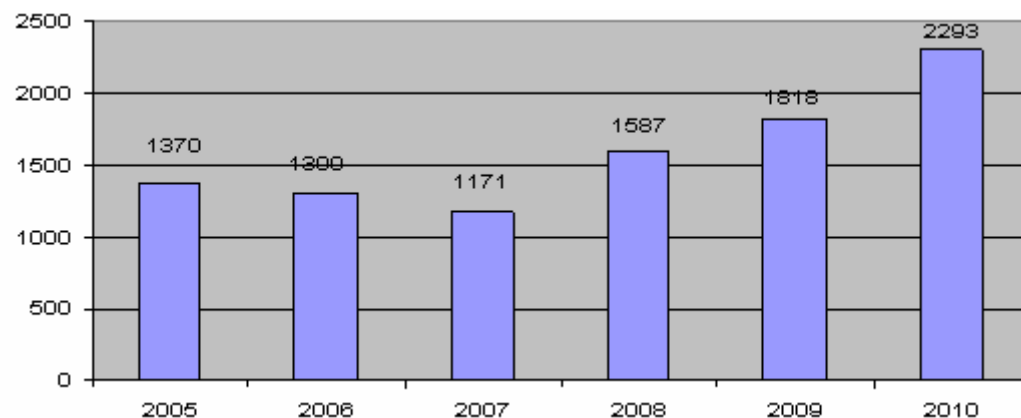
Tipologia di mobilità Erasmus	a.a. 2007/2008	a.a. 2008/2009	a.a. 2009/2010*
Studio	17.562	17.754	19.118
Placement	802	1.660	1.921
<b>Totale</b>	<b>18.364</b>	<b>19.414</b>	<b>21.039</b>

Andamento della mobilità per studio e placement a.a.2007/10



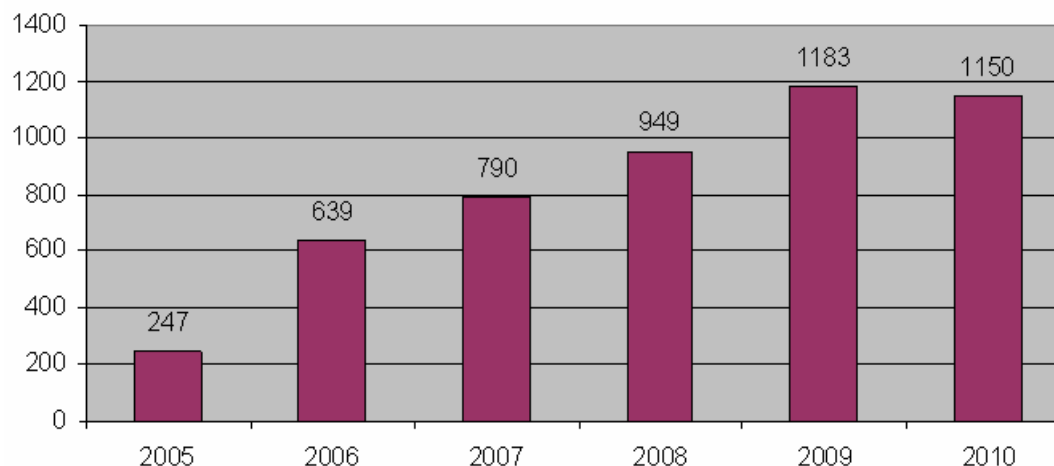
eTwinning

## Registrazioni docenti eTwinning per anno



**Totale docenti**  
**9.539**

## Numero progetti eTwinning approvati per anno



**Totale progetti**  
**4.958**

# Sinergie con i processi di riforma

Alcuni esempi:



- **Formazione in servizio docenti:**  
promozione del CLIL + riconversione docenti  
scuola primaria all'insegnamento linguistico

- **Erasmus Placement:** rapporto università impresa



- **EST:** *repository* di buone pratiche di partenariato a livello europeo



# Linee di sviluppo



- Rafforzamento e sviluppo delle **competenze chiave**: lingue e ICT in particolare, ma non solo.
- Raccordo con le **politiche e gli orientamenti comunitari**: Strategia Istruzione & Formazione 2020 (ex-Lisbona), Processo di Bologna e Copenhagen, ...
- Riconoscimento delle **competenze** acquisite in ambiti **non formali e informali**.
- ...