
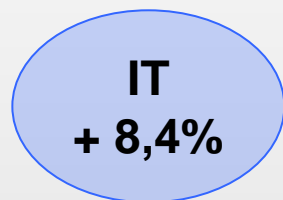


Incontro Annuale ERASMUS 2011


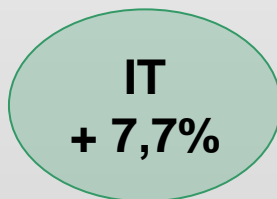
Il partenariato a sostegno della mobilità:
nuove prospettive per Erasmus?

Gorizia, 8 – 9 Giugno
Luisella Silvestri

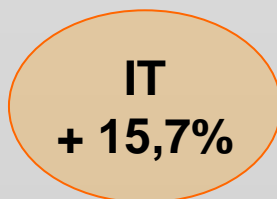
Mobilità per Studio e per Placement



Mobilità per Studio



Mobilità per Placement

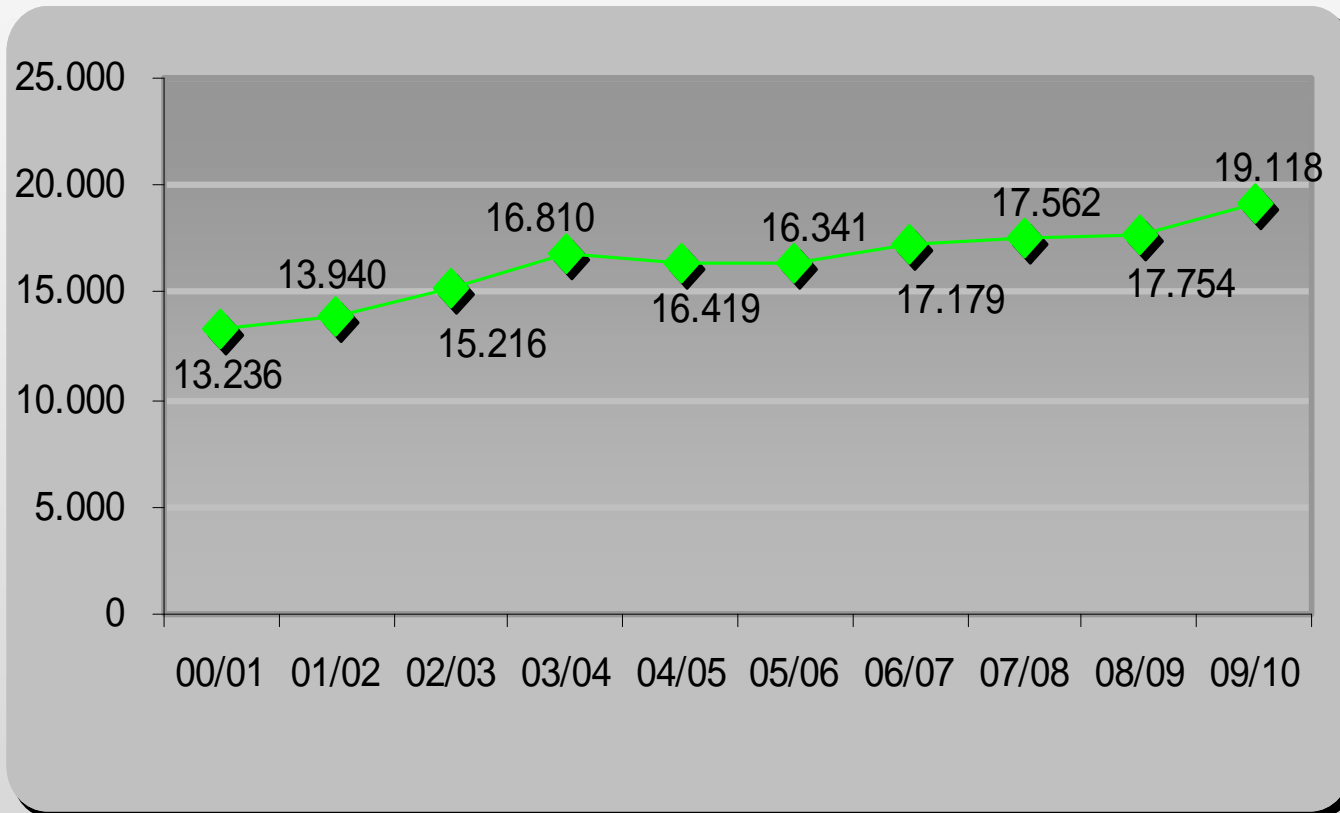


Mobilità Erasmus per Studio



ERASMUS

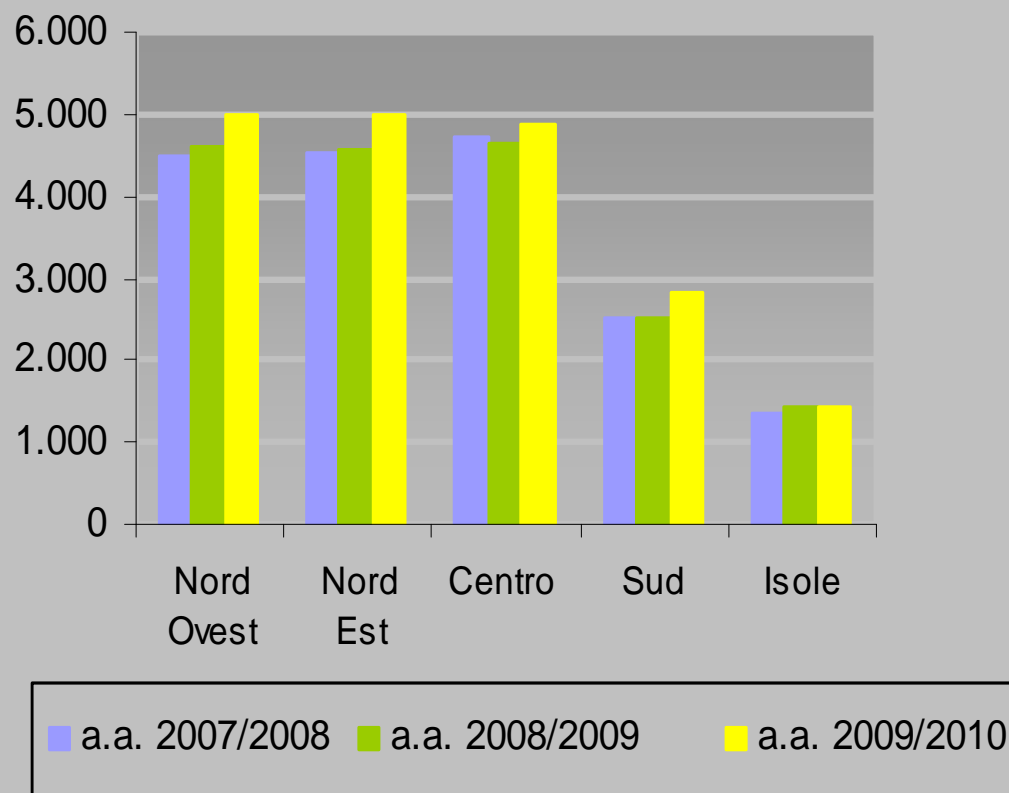
Andamento in Italia dall'a.a. 2000/2001 all'a.a. 2009/2010



N. Studenti Erasmus in mobilità per Studio Andamento per ripartizione geografica (1)

Ripartizione geografica	a.a. 2007/2008	a.a. 2008/2009	a.a. 2009/2010	Incremento ultimi 2 anni %
Nord Ovest	4.504	4.589	5.003	9,0%
Nord Est	4.517	4.558	4.997	9,6%
Centro	4.707	4.628	4.874	5,3%
Sud	2.497	2.530	2.817	11,3%
Isole	1.337	1.449	1.427	-1,5%
Italia	17.562	17.754	19.118	7,7%

N. Studenti Erasmus in mobilità per Studio Andamento per ripartizione geografica (2)



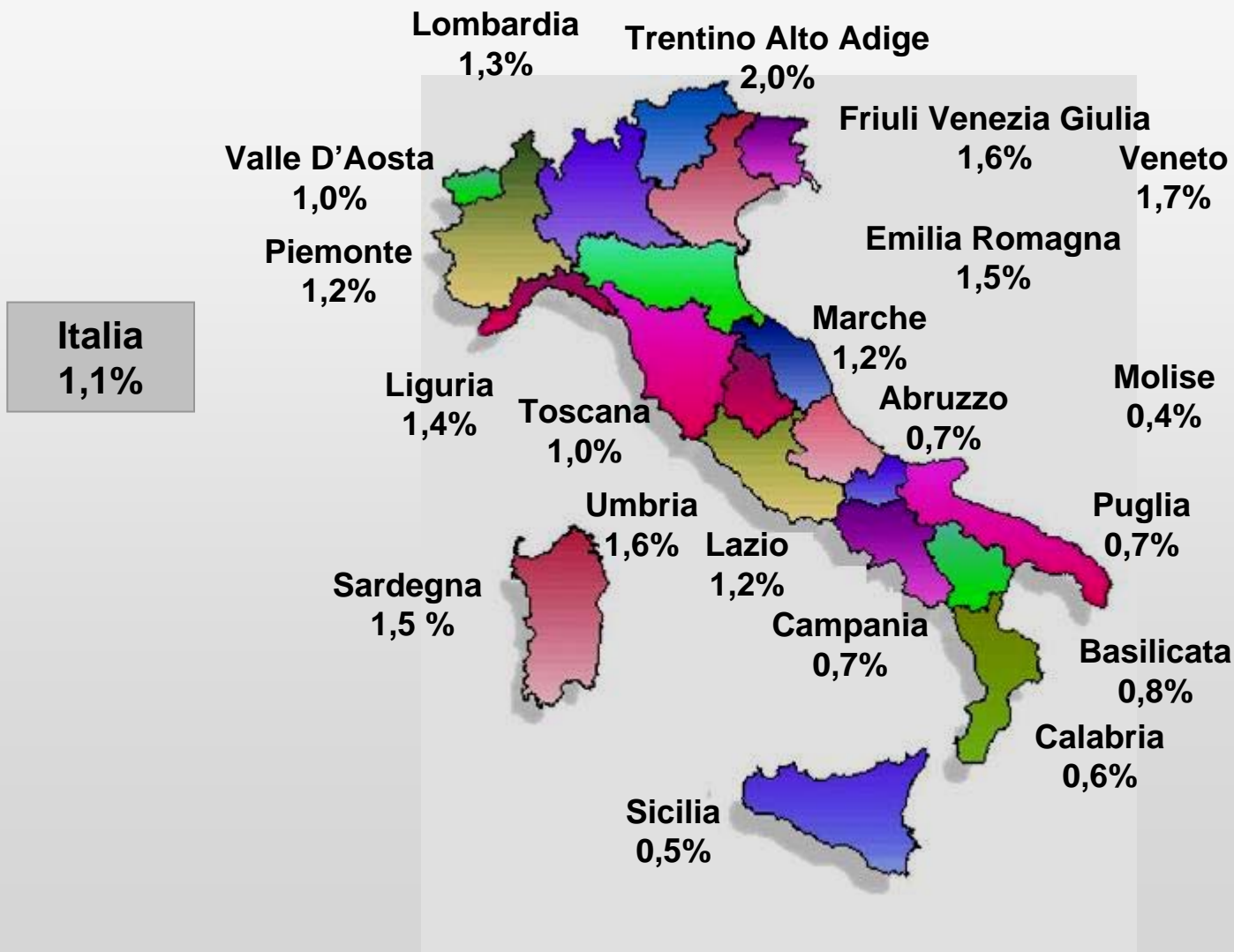
N. Studenti Erasmus in mobilità per Studio per ripartizione regionale



ERASMUS

Rip. Geog	Regione	a.a. 2008/2009	a.a. 2009/2010	Incremento %
NE +9,6%	EMILIA ROMAGNA	2.018	2.225	10,3
	VENETO	1.694	1.805	6,6
	FRIULI-VENEZIA GIULIA	507	583	15,0
	TRENTINO-ALTO ADIGE	339	384	13,3
NO +9%	LOMBARDIA	3.026	3.315	9,6
	PIEMONTE	1.113	1.183	6,3
	LIGURIA	445	493	10,8
	VALLE D'AOSTA	5	12	140,0
CENTRO +5,3%	LAZIO	2.471	2.609	5,6
	TOSCANA	1.214	1.211	-0,2
	MARCHE	541	593	9,6
	UMBRIA	402	461	14,7
SUD +11,3%	CAMPANIA	1.078	1.253	16,2
	PUGLIA	644	755	17,2
	ABRUZZO	346	411	18,8
	CALABRIA	336	304	-9,5
	BASILICATA	91	62	-31,9
	MOLISE	35	32	-8,6
ISOLE -1,5%	SICILIA	764	757	-0,9
	SARDEGNA	685	670	-2,2
ITALIA		17.754	19.118	7,7

N. studenti Erasmus (SMS) sugli iscritti Settore universitario a.a. 2009/2010

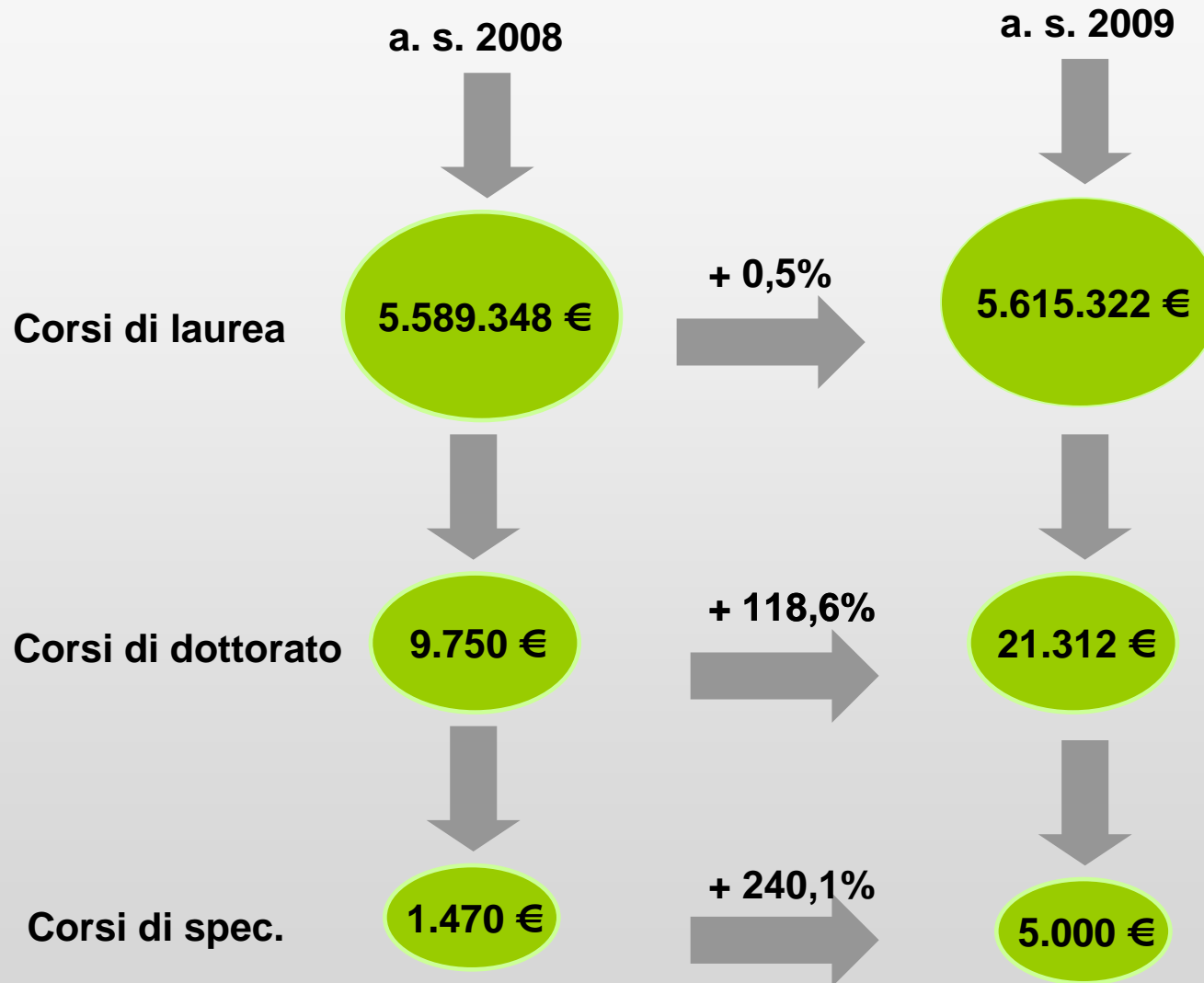


Diritto allo Studio Universitario Spesa per interventi concessi a.s. 2009

- **Borse di studio: 90,3% della spesa**
- **Mobilità internazionale: 1,2% della spesa**
- **Prestiti d'onore: 0,4% della spesa**
- **Interventi in favore di studenti in situazione di handicap: 0,4%**
- **Attività di collocamento a tempo parziale: 0,5 %**
- **Contributi alloggio: 2,7%**
- **Premi per conseguimento del titolo: 1,6%**
- **Contributi finanziari per il trasporto: 0,9%**
- **Altri sussidi**

Diritto allo Studio Universitario

Mobilità Internazionale: spesa per interventi concessi



Grazie per l'attenzione!