



REPORT SULLA MOBILITÀ ERASMUS PER STUDIO

a.a. 2010-2011



MOBILITÀ ERASMUS IN USCITA

22.031 STUDENTI sono PARTITI PER UNA ESPERIENZA ERASMUS nel 2010/2011, determinando una crescita complessiva della mobilità del 4,7%.

19.773 (+3,4) STUDENTI ITALIANI hanno partecipato al Programma ERASMUS per mobilità a FINI DI STUDIO, seguendo corsi e sostenendo esami in un altro Istituto di Istruzione Superiore in Europa. La mobilità per PLACEMENT conferma l'andamento positivo con 2.258 tirocinanti italiani nel 2010/2011 (+17,5%).

L'ITALIA rappresenta il 10% dell'intera mobilità europea (231. 410 studenti EU).

Il COFINANZIAMENTO COMUNITARIO Erasmus è stato di 38.099.185,24 euro, di cui 31.494.531,00 euro (82,6%) è stato destinato alla mobilità degli studenti.

Dall'analisi della mobilità Erasmus secondo la DIMENSIONE si osserva che gli istituti del Nord Est hanno, complessivamente, un tasso di partecipazione al Programma Erasmus pari all'1,6%, più consistente rispetto alla MEDIA NAZIONALE dell'1,1%, a seguire il Nord Ovest e gli istituti del Centro, il valore si riduce al Sud e nelle Isole.

La crescita più consistente si è registrata nelle Isole con un contributo maggiore dato dagli istituti sardi, i quali presentano un incremento del 17% rispetto al 2009/2010. A seguire gli istituti del Nord-Ovest (soprattutto della Lombardia e l'Università della Valle d'Aosta,) e, in forma minore, anche del Nord- Est (Emilia – Romagna in testa) e del Sud (in particolare la Calabria con il 9,9% in più rispetto all'anno precedente), mentre gli Istituti del Centro presentano una stabilizzazione della partecipazione alla mobilità Erasmus.

Tipologia di mobilità Erasmus	a.a. 07/08	a.a. 08/09	a.a. 09/10	a.a. 10/11
<i>per studio</i>	17.561	17.754	19.118	19.773
<i>per placement</i>	802	1.660	1.921	2.258
Totale	18.364	19.414	21.039	22.031

(N° Studenti Erasmus italiani nei primi quattro anni di LLP)

FONDI COMUNITARI	a.a. 10/11	a.a. 09/10
Cofinanziamento Totale ERASMUS	€ 38.099.185,24	€ 37.781.000,00
Mobilità per Studio	€ 27.152.615,00	€ 25.841.931,00
Mobilità per placement	€ 4.341.916,00	€ 4.271.912,00
Totale mobilità studenti	€ 31.494.531,00	€ 30.113.843,00

(Cofinanziamento Comunitario Erasmus per i due anni accademici 2009/2010 e 2010/2011)

Ripartizione geografica	N. Studenti Erasmus per studio	N. Studenti Iscritti*	% Erasmus sugli Iscritti
Centro	4.735	427.261	1,1%
Isole	1.528	189.164	0,8%
Nord Est	4.984	304.579	1,6%
Nord Ovest	5.167	383.646	1,3%
Sud	2.838	435.352	0,7%
Totale	19.252	1.740.002	1,1%

(Rapporto n. studenti Erasmus sul n. studenti iscritti, 2010/2011, settore universitario)

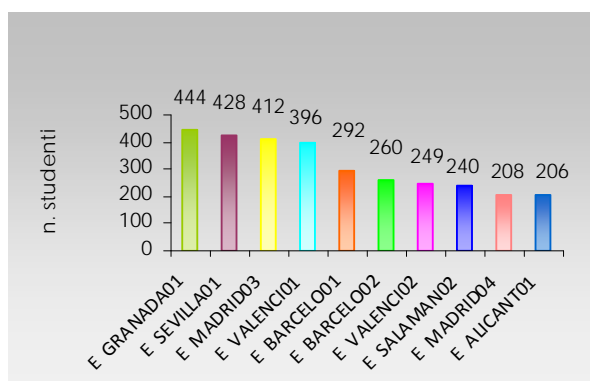
Ripartizione geografica	a.a. 2009/2010	a.a. 2010/2011	Incremento
Nord Ovest	5.003	5.339	6,7%
Nord Est	4.997	5.106	2,2%
Centro	4.874	4.863	-0,2%
Sud	2.817	2.902	3,0%
Isole	1.427	1.563	9,5%
Totale	19.118	19.773	3,4%

(N. Studenti Erasmus in mobilità per studio per ripartizione geografica)

Gli ISTITUTI DI ISTRUZIONE SUPERIORE EUROPEI coinvolti negli scambi nell'ambito della mobilità per studio con l'Italia sono stati nel complesso 1.149, dislocati per lo più in SPAGNA, FRANCIA, GERMANIA e REGNO UNITO, che hanno ospitato quasi il 70% della mobilità italiana per studio.

La TOP 10 delle DESTINAZIONI è composta chiaramente da tutte città spagnole:

1)Universidad de Granada, 2) Universidad de Sevilla, 3) Universidad Complutense de Madrid, 4) Universitat de Valencia (Estudi General) UVEG, 5) Universitat de Barcelona, 6) Universitat Autònoma de Barcelona; 7) Universidad Politécnica de Valencia, 8) Universidad de Salamanca, 9) Università Autónoma di Madrid, 10) Universidad de Alicante.

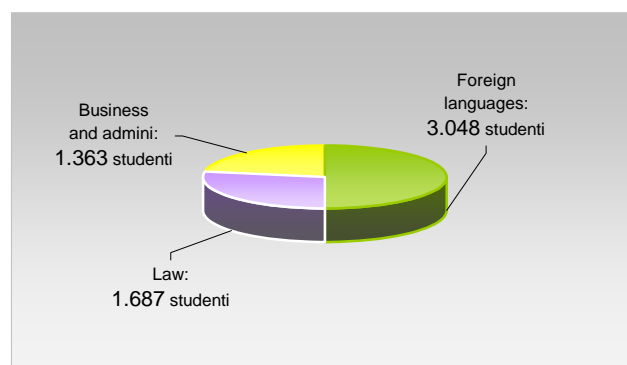


(Top 10 delle destinazioni degli studenti italiani, 2010/2011)

Anche nell'ultimo anno accademico la mobilità degli studenti Erasmus italiani ha interessato tutte le AREE DISCIPLINARI, in particolare: "Foreign languages" con il 15.4% degli studenti (3.048 unità), "Law", con quasi la metà degli studenti rispetto alla prima (8,5%, 1.687 unità) e "Business and administration (broad programmes)" con il 6,9% di studenti (1.363 unità).

Paese di destinazione	Studenti in mobilità Erasmus per studio
Spagna	6.927
Francia	3.086
Germania	1.939
Regno Unito	1.438
Portogallo	937
Belgio	761
Paesi Bassi	625
Svezia	555
Finlandia	441
Danimarca	438
Polonia	430
Austria	305
Irlanda	278
Norvegia	257
Turchia	244
Rep. Ceca	179
Ungheria	169
Romania	152
Grecia	129
Malta	117
Lituania	94
Estonia	68
Slovacchia	47
Islanda	45
Lettonia	41
Slovenia	36
Cipro	19
Bulgaria	11
Lussemburgo	5
Totale	19.773

(Paesi di destinazione Erasmus per studio 2010/2011)

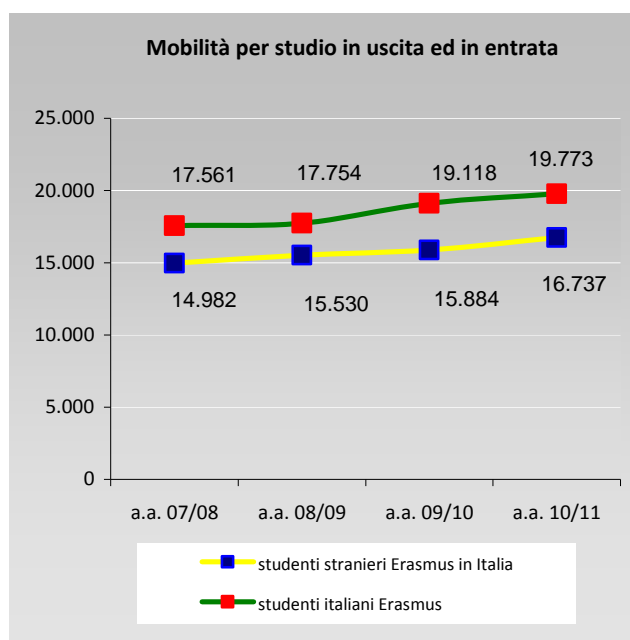


MOBILITÀ IN ENTRATA

Rispetto al 2009/2010 il nostro Paese ha ospitato il 5,7% in più di studenti Erasmus provenienti dagli altri Paesi europei.

Considerando gli studenti in mobilità sia per studio che per placement, sono stati ospitati 87 studenti su 100 studenti italiani in uscita.

Oltre il 70% degli studenti proviene da: Spagna, Francia, Germania, Polonia e Turchia. In particolare nel 2010/2011 il numero di studenti spagnoli che hanno scelto l'Italia come destinazione Erasmus ha superato il numero degli studenti italiani in mobilità in Spagna.



Tipologia di mobilità Erasmus	a.a. 07/08	a.a. 08/09	a.a. 09/10	a.a. 10/11
<i>per studio</i>	14.982	15.530	15.884	16.737
<i>per placement</i>	1.295	1.962	2.253	2.435
Totale	16.277	17.492	18.137	19.172

(N° Studenti Erasmus in entrata in Italia nei primi quattro anni di LLP)

Paese di origine	Studenti stranieri in entrata in mobilità Erasmus per studio
Spagna	7.077
Francia	1.639
Germania	1.318
Polonia	1.028
Turchia	878
Portogallo	815
Regno Unito	730
Belgio	418
Romania	394
Austria	327
Paesi Bassi	280
Ungheria	266
Grecia	225
Rep. Ceca	209
Svezia	148
Finlandia	139
Lituania	138
Slovacchia	109
Bulgaria	103
Danimarca	103
Irlanda	72
Norvegia	71
Lettonia	68
Croazia	54
Slovenia	48
Estonia	38
Cipro	15
Lussemburgo	14
Islanda	12
Liechthstein	1
Totale	16.737

(Paesi di origine degli studenti stranieri)